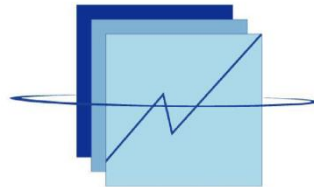


RÉPUBLIQUE DU SÉNÉGAL

*Un Peuple - Un But - Une Foi*

MINISTÈRE DE L'ÉCONOMIE  
DU PLAN ET DE LA COOPÉRATION



**ANSD**

Agence Nationale de  
la Statistique et de la Démographie

# *Enquête nationale sur l'Emploi au Sénégal Troisième trimestre 2024*

**Note d'informations**

Décembre 2024

| <b>COMITE DE DIRECTION</b>  |                                 |
|---|---------------------------------|
| Directeur Général   | Abdou DIOUF                     |
| Directeur Général Adjoint   | Momath CISSE                    |
| Directeur des Statistiques démographiques et sociales                           | Atoumane FALL                   |
| Chef de la Division des Statistiques sociales et du Suivi des Conditions de Vie | Adjibou Oppa BARRY              |
| Chef du Bureau des Statistiques sociales  | Elhadji Yaya LY                 |
| Equipe de rédaction   | Moussa SALL<br>Ousseynou NDIAYE |

Pour tout renseignement sur l'ENES, veuillez contacter :

Agence nationale de la Statistique et de la Démographie (ANSD)

BP 116, Dakar, Sénégal.

Tél. : (+221) 33 869 21 39

Fax : (+221) 33 824 36 15

Internet : [www.ansd.sn](http://www.ansd.sn)

Email : [statsenegal@ansd.sn](mailto:statsenegal@ansd.sn)

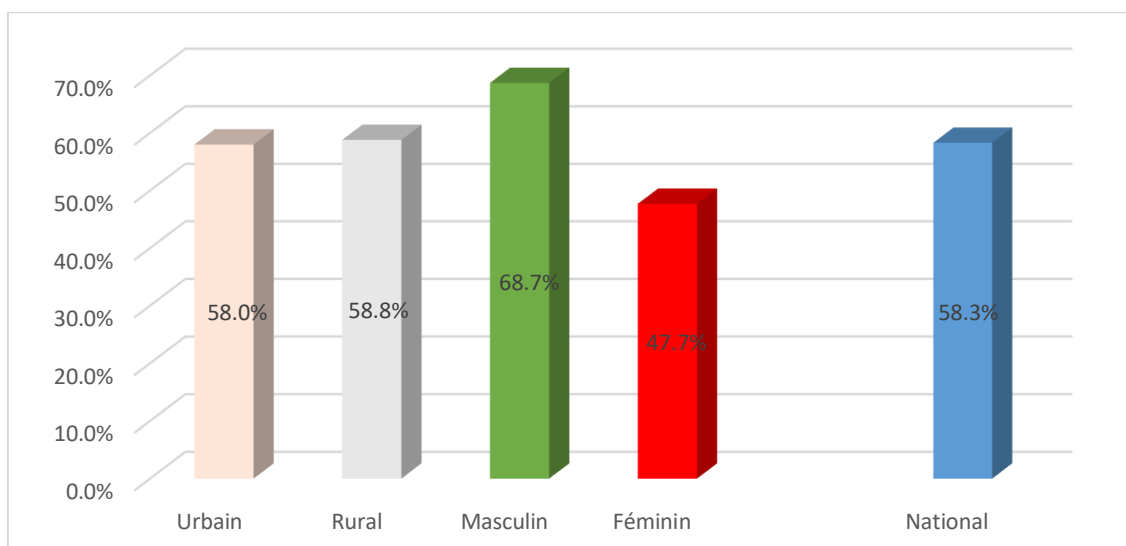
## Introduction

L'ANSD réalise, à fréquence trimestrielle, l'enquête nationale sur l'emploi au Sénégal (ENES). Une note de synthèse est produite pour chaque édition. Elle porte sur les principaux résultats relatifs à la structure et à l'évolution, au rythme trimestriel et en glissement annuel, des indicateurs clés de la main-d'œuvre. Cette présente note concerne le troisième trimestre de l'année 2024. À partir du deuxième trimestre de cette année, l'échantillonnage de l'ENES a été révisé pour assurer une représentativité annuelle au niveau départemental, alors qu'auparavant elle était régionale. Pour ce trimestre, 3647 ménages ont été tirés initialement pour l'échantillon et 3614 ont été effectivement enquêtés, soit un taux de couverture de 99,1%.

### I. Niveau d'activité<sup>1</sup>

Au troisième trimestre de l'année 2024, 58,3% des personnes en âge de travailler (15 ans ou plus) ont participé au marché du travail. Ce niveau d'activité est légèrement plus élevé en milieu rural où il est ressorti à 58,8% contre 58,0% en milieu urbain. Selon le sexe, il est plus élevé chez les hommes que chez les femmes avec des taux respectifs de 68,7% et de 47,7%. En glissement annuel, le niveau de participation s'est rétracté de 3,1 points de pourcentage par rapport à la même période en 2023.

#### Graphique 1: Taux d'activité par milieu de résidence et par sexe



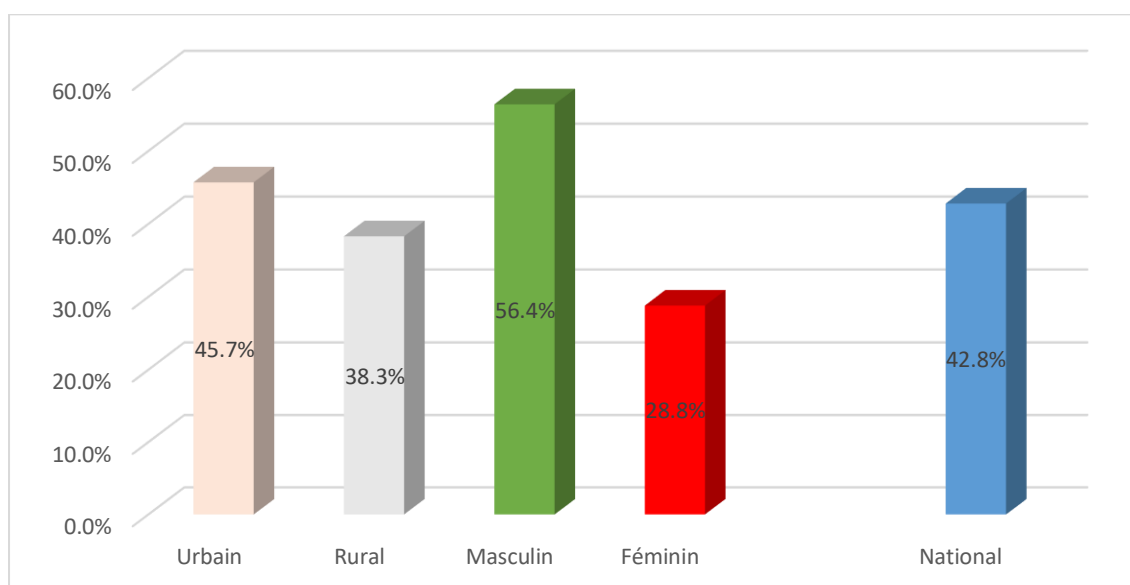
Source : ANSD. ENES 2024, 3ème trimestre

<sup>1</sup> Le niveau d'activité mesuré par le taux d'activité est calculé en rapportant le nombre d'actifs (actifs occupés et chômeurs) à l'ensemble de la population correspondante.

## II. Niveau d'emploi

Au compte du trimestre sous revue, le taux d'emploi<sup>2</sup> qui mesure la part des personnes en emploi parmi celles en âge de travailler est ressortie à 42,8%. Il a diminué de 1,6 point de pourcentage par rapport au troisième trimestre de 2023 où il était estimé à 44,4%. Le niveau d'emploi est plus élevé en milieu urbain qu'en milieu rural, avec des taux respectifs de 45,7% et de 38,3%. En outre, le taux d'emploi est presque 2 fois plus élevé chez les hommes (56,4% contre 28,8% chez les femmes).

**Graphique 2 : Taux d'emploi par milieu de résidence et par sexe**

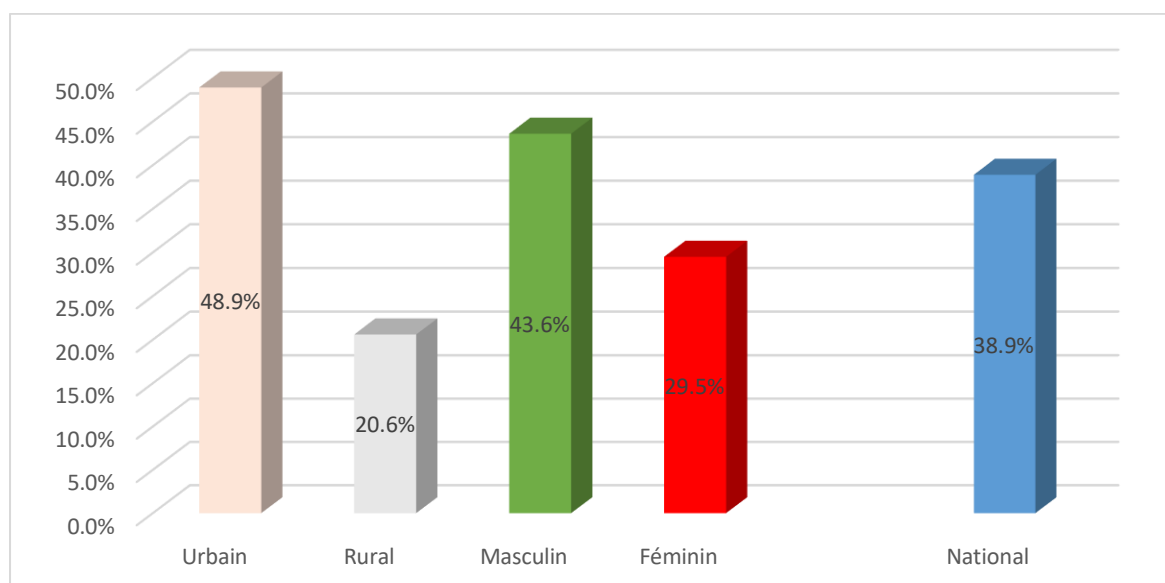


*Source : ANSD. ENES 2024, 3ème trimestre*

S'agissant de l'emploi salarié, sa part dans le total des emplois s'est située à 38,9% durant le trimestre sous revue. Cette proportion a augmenté de 1,6 point de pourcentage par rapport à la même période de l'année 2023 (37,3%). La part de l'emploi salarié varie selon le sexe et selon le milieu de résidence. Chez les hommes, elle est estimée à 43,6% contre 29,5% pour les femmes. L'accès à l'emploi salarié est nettement plus important en milieu urbain (48,9%) qu'en zone rurale (20,6%).

<sup>2</sup> Les aides familiaux ne sont pas pris en compte dans l'emploi

**Graphique 3 : Part de l'emploi salarié par milieu de résidence et par sexe**

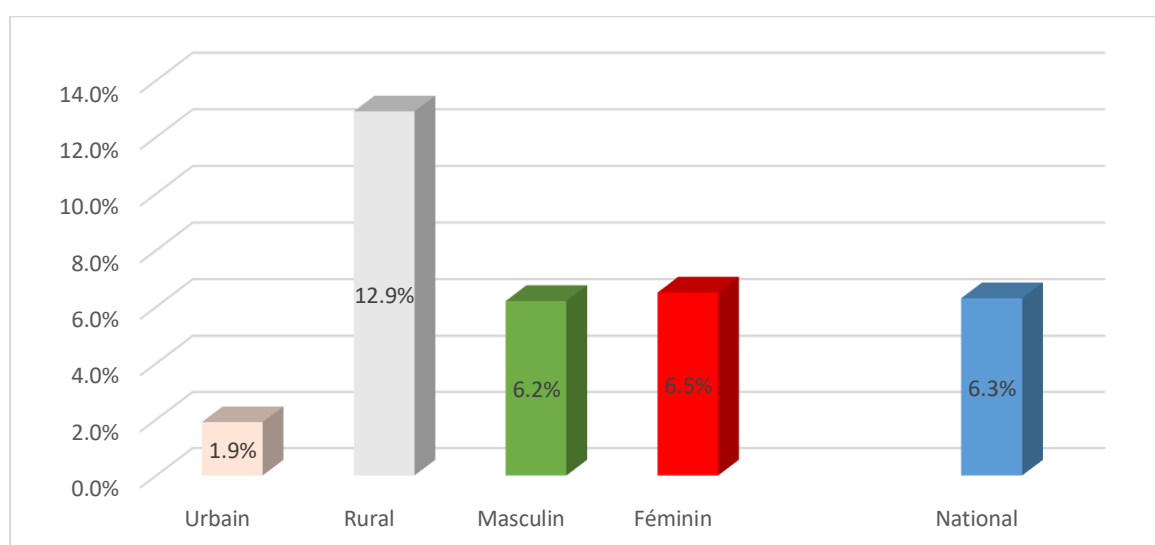


*Source : ANSD. ENES 2024, 3ème trimestre*

### III. Aides-familiaux

Au troisième trimestre de l'année 2024, les aides-familiaux ont représenté 6,3% de la main-d'œuvre (ou population active) contre 8,2% au trimestre correspondant de l'année précédente, soit une baisse de 1,9 point de pourcentage. Leur part est plus importante en milieu rural (12,9% de la main-d'œuvre contre 1,9% en milieu urbain). Suivant le sexe, les proportions sont presque dans les mêmes ordres de grandeur (6,5% chez les femmes contre 6,2% pour les hommes).

**Graphique 4 : Proportion d'aides-familiaux dans la main-d'œuvre**



*Source : ANSD. ENES 2024, 3ème trimestre*

## IV. Niveau du chômage

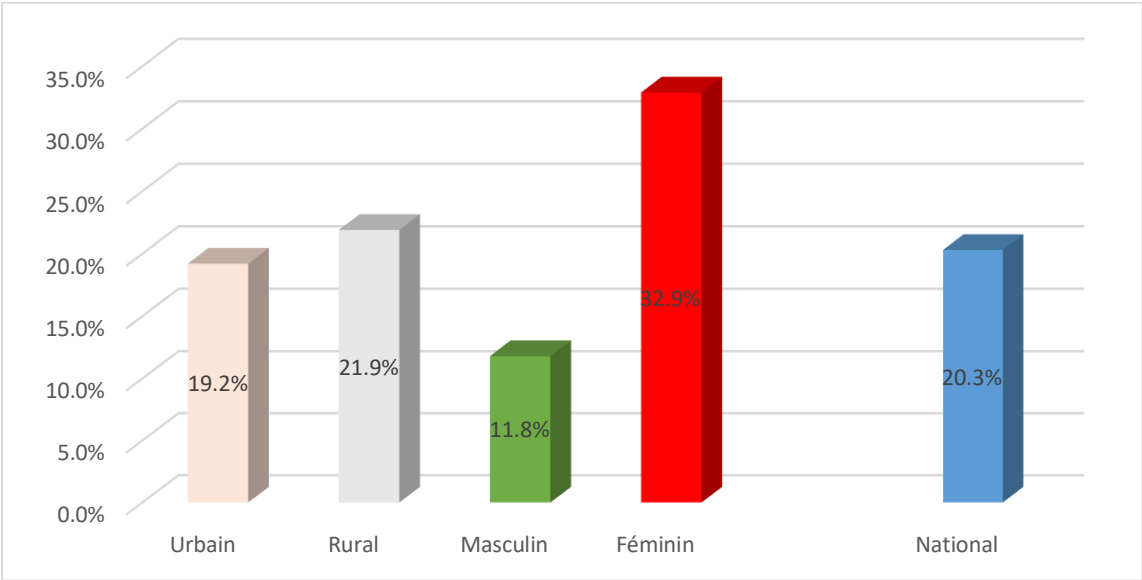
Au sens du Bureau international du Travail (BIT), les chômeurs comprennent toutes les personnes en âge de travailler qui, au cours de la période de référence, ont été sans travail, disponibles pour travailler dans une période de deux semaines et ont recherché un travail sur la période des quatre semaines ayant précédé la date de collecte.

Toutefois, cette définition s'avère restrictive pour le Sénégal eu égard au marché du travail qui est peu structuré pour la recherche de travail. A cet effet, les personnes sans emploi, qui sont disponibles, mais ne recherchent pas un emploi pour des raisons jugées indépendantes de leur volonté sont comptées parmi les chômeurs et pris ainsi en compte dans la détermination du niveau de chômage dans le pays. Le niveau de chômage au sens strict du BIT et celui au sens élargi sont produits pour des besoins de comparaison.

Pour le troisième trimestre de l'année 2024, le taux de chômage élargi a atteint 20,3 %, enregistrant une légère hausse par rapport au taux de 19,5 % observé à la même période en 2023, soit une augmentation de 0,8 point de pourcentage. Au sens strict du BIT, il est ressorti à 5,3% au trimestre sous revue.

Le taux de chômage au sens élargi est plus élevé en milieu rural (21,9% contre 19,2% en zone urbaine). Selon le sexe, le chômage touche plus les femmes (32,9%) que les hommes (11,8%).

**Graphique 5 : Taux de chômage par milieu de résidence et par sexe**



Source : ANSD. ENES 2024, 3ème trimestre

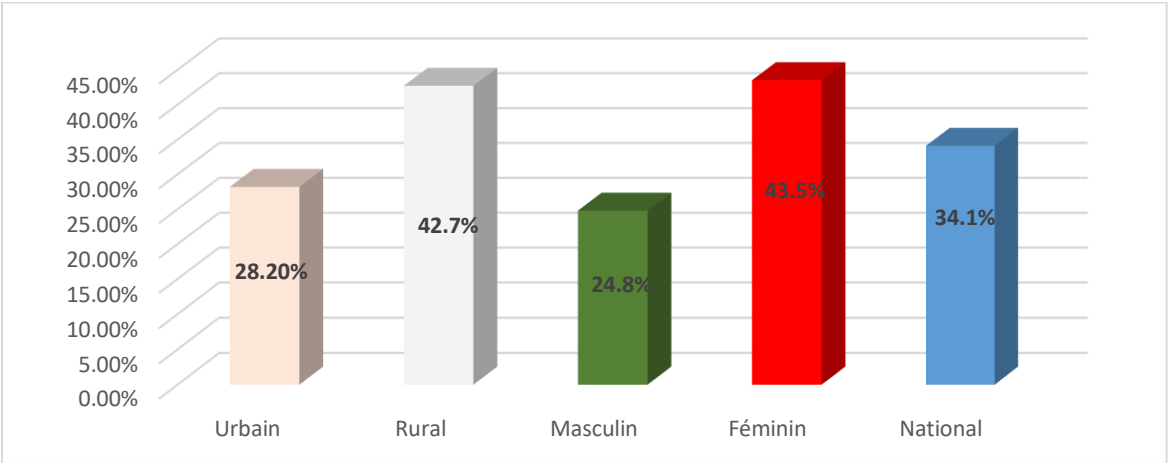
**V. Profil des jeunes NEET**

Les NEET sont les jeunes âgés de 15 à 24 ans qui ne sont ni en emploi, ni en éducation, ni en formation. Le profilage de ces jeunes contribue à une meilleure compréhension du marché du travail.

Au troisième trimestre de l’année 2024, les NEET ont représenté 34,1% de la population âgée de 15 à 24 ans. Ce taux est plus élevé en milieu rural qu’en milieu urbain. En effet, il s’est établi à 42,7% en milieu rural contre 28,2% en milieu urbain.

Selon le sexe, il est noté une large supériorité de la proportion des NEET chez les femmes, soit 43,7% contre 24,8% chez les hommes.

**Graphique 6 : NEET par milieu de résidence et par sexe**



Source : ANSD. ENES 2024, 3ème trimestre

## **Conclusion**

La participation au marché du travail et le niveau d'emploi sont plus importants chez les hommes. Les aides-familiaux, dont le poids est non négligeable dans la production de biens et services sont nettement plus concentrés en milieu rural. Il faut noter que le chômage touche plus le milieu rural et les femmes. De même, la catégorie des NEET est plus rencontrée chez les femmes et dans le milieu rural.

En glissement annuel, l'évolution des principaux indicateurs du marché du travail laisse apparaître une diminution des taux d'activité et d'emploi conjuguée à une légère hausse du niveau du chômage aussi bien au sens élargi qu'au sens strict du BIT.