


République du Sénégal  
Un Peuple - Un But - Une Foi



ANSD

Agence Nationale de  
la Statistique et de la Démographie

# INDICES DU CHIFFRE D'AFFAIRES DANS LES SERVICES (ICAS)

Note d'analyse T1 2024



Rocade Fann Bel-Air Cerf-Volant,  
B.P 116 Dakar RP (Sénégal)



Tél : (+221) 33 869 21 39

Fax : (221) 33 824 36 15



[www.ansd.sn](http://www.ansd.sn)

#### Note de reconnaissance

L'Agence nationale de la Statistique et de la Démographie (ANSD) exprime toute sa gratitude aux Chefs d'entreprise pour leur constante collaboration dans la conduite des différentes opérations de collecte qu'elle organise. En effet, le succès de l'ANSD, dans son rôle de production et de diffusion des données statistiques de qualité au service de tous les usagers, repose sur un partenariat bien établi avec les entreprises. Sans cette collaboration, il serait impossible de produire des statistiques d'entreprise exactes et actuelles.

#### Avertissement

L'Agence nationale de la Statistique et de la Démographie (ANSD) met à votre disposition cette note trimestrielle sur les Indices du chiffre d'affaires dans les services (ICAS). Ces indicateurs, base 100 en 2016, mesurent l'évolution du chiffre d'affaires des prestations de service. Les ICAS couvrent les sections H (Transports et Entreposage), L (Activités immobilières), M (Activités spécialisées, scientifiques et techniques), N (Activités de soutien et de bureau) et I (Hébergement et Restauration). Les échantillons sont tirés du répertoire des entreprises de l'ANSD et sont actualisés chaque année avec le système des années de référence. Les indices sont publiés au plus tard 75 jours après la fin du trimestre sous revue. Ils sont susceptibles d'être révisés lorsque le taux de réponse est inférieur à 100%. Le calcul des indices corrigés des variations saisonnières (cvs) n'est pas encore effectué ; les analyses sont faites en variation annuelle. Les présents indicateurs sont établis avec un taux de réponse de 85,1% pour les services de soutien et de bureau, 85,1% pour l'immobilier, 99,1% pour l'hébergement et la restauration, 82,9% pour le transport et l'entreposage et enfin 97,4% pour les services spécialisés, scientifiques et techniques.

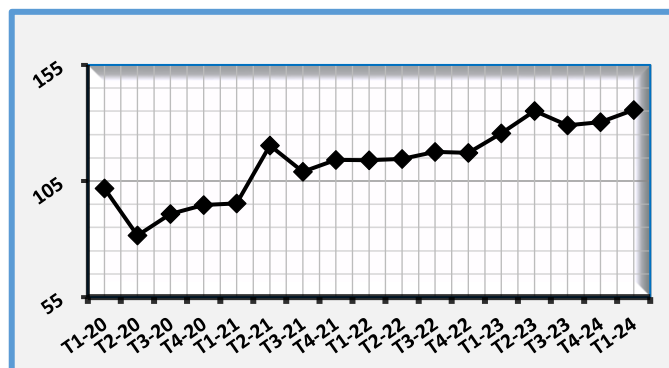
#### Le chiffre d'affaires des services de transport et d'entreposage augmente de 8,0%

En variation annuelle, le chiffre d'affaires des services de transport et d'entreposage progresse de 8,0% au premier trimestre 2024. Cet accroissement est en relation avec la hausse du chiffre d'affaires dans tous les sous-secteurs. En particulier, le chiffre d'affaires des services du transport par eau (+18,3%), de l'entreposage et des activités d'auxiliaires de transport (+10,6%) et du transport aérien (+8,7%) se relevés sur la période sous revue.

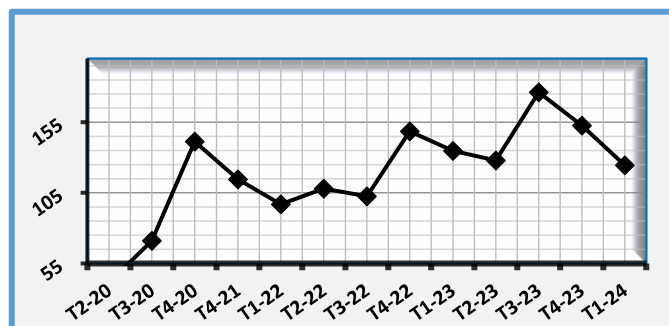
#### Le chiffre d'affaires des services d'hébergement et de restauration se contracte de 7,6%

Le chiffre d'affaires des services d'hébergement et de restauration baisse de 7,6% au premier trimestre 2024, comparé à la même période de l'année précédente. Cette évolution est attribuable à la réduction simultanée du chiffre d'affaires issu des services de l'hébergement (-8,1%) et de celui des services de restauration (-7,4%).

Graphique 1 : Evolution du chiffre d'affaires des services de transport et d'entreposage



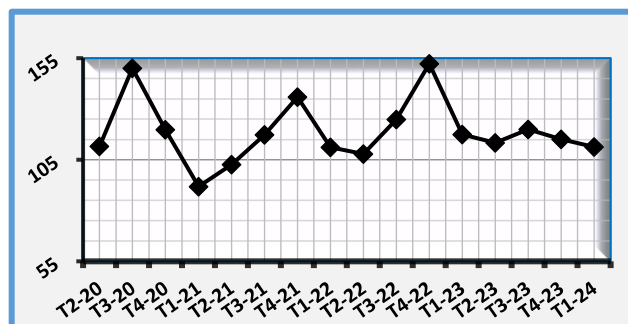
Graphique 2 Evolution du chiffre d'affaires des services de l'hébergement et de la restauration



### **Le chiffre d'affaires des services immobiliers se réduit de 5,2%**

Au premier trimestre 2024, le chiffre d'affaires des services immobiliers baisse de 5,2%, par rapport à la même période de l'année précédente. Cette évolution est imputable à la diminution du chiffre d'affaires issu de la location immobilière et des activités sur biens propres (-5,3%) et des activités des agences immobilières (-2,5%).

**Graphique 3 : Evolution du chiffre d'affaires des services immobiliers**

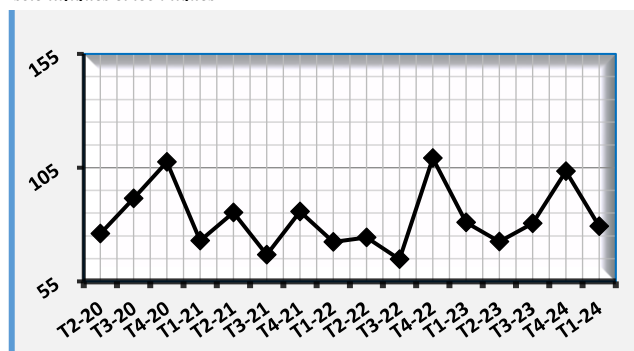


Source : ANSD/DSECN/DSC/BEC

### **Le chiffre d'affaires des services spécialisés, scientifiques et techniques baisse de 2,2%**

Au premier trimestre 2024, le chiffre d'affaires des services spécialisés, scientifiques et techniques se replie de 2,2% en variation annuelle, en liaison, particulièrement, avec la diminution de celui des services d'activités juridiques et comptables (-17,9%). Toutefois, cette contreperformance a été amoindrie par l'amélioration du chiffre d'affaires des activités d'architecture, d'ingénierie et techniques (+13,9%) et de celui des services publicitaires et d'études de marché (+6,4%).

**Graphique 4 Evolution du chiffre d'affaires des services spécialisés, scientifiques et techniques**

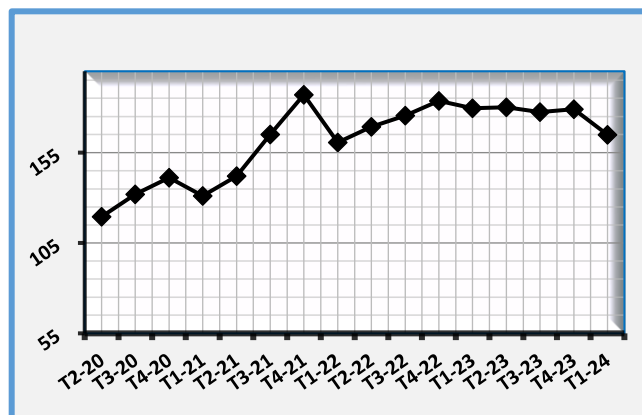


Source : ANSD/DSECN/DSC/BEC

### **Le chiffre d'affaires des services de soutien et de bureau diminue de 8,2%**

Le chiffre d'affaires des services de soutien et de bureau baisse de 8,2% au premier trimestre 2024, comparativement au trimestre correspondant de l'année précédente. Ce résultat découle de la régression du chiffre d'affaires des activités de location et location-bail (-30,3%), des activités d'enquêtes et sécurité (-10,2%), et des activités liées aux ressources humaines (-7,4%). Cependant, le chiffre d'affaires des activités de soutien aux bâtiments ainsi que celui des activités des agences de réservations et de voyagistes, ont augmenté respectivement de 12,9% et 5,1% sur la même période.

**Graphique 5 : Evolution du chiffre d'affaires des services de soutien et de bureau**



Source : ANSD/DSECN/DSC/BEC



## Annexe

**Tableau 1 : indice du chiffre d'affaires des services de transport et d'entreposage**

Désignation des services	T1-23*	T4-23*	T1-24	T1-24/ T1-23
<b>TRANSPORTS TERRESTRES</b>	<b>82,1</b>	<b>88,6</b>	<b>86,5</b>	<b>5,3</b>
Transports ferroviaires	128,7	143,3	130,9	1,7
Transports routiers de passagers	75,7	78,2	83,2	9,9
<b>TRANSPORTS PAR EAU</b>	<b>48,6</b>	<b>50,8</b>	<b>58,4</b>	<b>20,2</b>
Transports maritimes et côtiers	48,6	50,8	58,4	20,2
<b>TRANSPORTS AÉRIENS</b>	<b>115,2</b>	<b>87,4</b>	<b>125,2</b>	<b>8,7</b>
Transports aériens	115,2	87,4	125,2	8,7
<b>ENTREPOSAGE ET ACTIVITES DES AUXILIAIRES DE TRANSPORT</b>	<b>178,4</b>	<b>188,2</b>	<b>197,4</b>	<b>10,6</b>
Entreposage	163,5	162,5	173,3	6,0
Activités des auxiliaires de transport	180,1	192,4	201,1	11,7
<b>ACTIVITES DE POSTE ET DE COURRIER</b>	<b>120,3</b>	<b>119,9</b>	<b>124,3</b>	<b>3,3</b>
Activités de poste et de courrier	120,3	119,9	124,3	3,3
<b>ENSEMBLE</b>	<b>125,6</b>	<b>130,4</b>	<b>135,7</b>	<b>8,0</b>

**Source : ANSD/DSECN/DSC/BEC**

*· En raison de la disponibilité des données sur les comptes nationaux annuels définitifs de 2021 et semi définitifs de 2022, les pondérations des indices ont été actualisées. Ainsi, les indices du premier trimestre 2021 au quatrième trimestre 2023 ont été mis à jour.*

**Tableau 2 : indice du chiffre d'affaires des services d'hébergement et de restauration**

Désignation des services	T1-23*	T4-23*	T1-24	T1-24/ T1-23
<b>HEBERGEMENT</b>	<b>143,9</b>	<b>162,8</b>	<b>132,3</b>	<b>-8,1</b>
Services d'Hébergement	143,9	162,8	132,3	-8,1
<b>RESTAURATION</b>	<b>129,1</b>	<b>146,4</b>	<b>119,6</b>	<b>-7,4</b>
Services de Restauration	129,1	146,4	119,6	-7,4
<b>ENSEMBLE</b>	<b>134,8</b>	<b>152,7</b>	<b>124,5</b>	<b>-7,6</b>

**Source : ANSD/DSECN/DSC/BEC**

*· En raison de la disponibilité des données sur les comptes nationaux annuels définitifs de 2021 et semi définitifs de 2022, les pondérations des indices ont été actualisées. Ainsi, les indices du premier trimestre 2021 au quatrième trimestre 2023 ont été mis à jour.*

**Tableau 3 : indice du chiffre d'affaires des services immobiliers**

Désignation des services	T1-23*	T4-23*	T1-24	T1-24/ T1-23
<b>ACTIVITES IMMOBILIERES</b>	<b>117,4</b>	<b>115,1</b>	<b>111,3</b>	<b>-5,2</b>
Location immobilière et activités sur biens propres	120,8	118,9	114,4	-5,3
Activités des agences immobilières	33,9	25,6	33,0	-2,5
<b>ENSEMBLE</b>	<b>117,4</b>	<b>115,1</b>	<b>111,3</b>	<b>-5,2</b>

**Source : ANSD/DSECN/DSC/BEC**

*· En raison de la disponibilité des données sur les comptes nationaux annuels définitifs de 2021 et semi définitifs de 2022, les pondérations des indices ont été actualisées. Ainsi, les indices du premier trimestre 2021 au quatrième trimestre 2023 ont été mis à jour.*



**Tableau 4 : indice du chiffre d'affaires des services spécialisés, scientifiques et techniques**

Désignation des services	T1-23*	T4-23*	T1-24	T1-24/ T1-23
<b>ACTIVITES JURIDIQUES ET COMPTABLES</b>	<b>125,8</b>	<b>104,0</b>	<b>103,2</b>	<b>-17,9</b>
Activités juridiques et comptables	125,8	104,0	103,2	-17,9
<b>ACTIVITES D'ARCHITECTURE, D'INGENIERIE ET TECHNIQUES</b>	<b>56,4</b>	<b>150,6</b>	<b>64,2</b>	<b>13,9</b>
Activités d'architecture, d'ingénierie et techniques	56,4	150,6	64,2	13,9
<b>PUBLICITE ET ETUDES DE MARCHÉ</b>	<b>78,4</b>	<b>75,9</b>	<b>83,5</b>	<b>6,4</b>
Publicité et études de marché	78,4	75,9	83,5	6,4
<b>ENSEMBLE</b>	<b>81,0</b>	<b>103,5</b>	<b>79,2</b>	<b>-2,2</b>

**Source : ANSD/DSECN/DSC/BEC**

\* En raison de la disponibilité des données sur les comptes nationaux annuels définitifs de 2021 et semi définitifs de 2022, les pondérations des indices ont été actualisées. Ainsi, les indices du premier trimestre 2021 au quatrième trimestre 2023 ont été mis à jour.

**Tableau 5 : indice du chiffre d'affaires des services de soutien et de bureau**

Désignation des services	T1-23*	T4-23*	T1-24	T1-24/ T1-23
<b>LOCATION ET LOCATION-BAIL</b>	<b>261,5</b>	<b>240,3</b>	<b>182,3</b>	<b>-30,3</b>
Location et location-bail	261,5	240,3	182,3	-30,3
<b>ACTIVITES LIEES AUX RESSOURCES HUMAINES</b>	<b>204,2</b>	<b>192,5</b>	<b>189,2</b>	<b>-7,4</b>
Activités liées aux ressources humaines	204,2	192,5	189,2	-7,4
<b>ACTIVITES DES AGENCES DE RESERVATION ET VOYAGISTES</b>	<b>54,3</b>	<b>63,5</b>	<b>57,1</b>	<b>5,1</b>
Activités des agences de réservation et voyagistes	54,3	63,5	57,1	5,1
<b>ENQUETES ET SECURITE</b>	<b>85,7</b>	<b>92,7</b>	<b>77,0</b>	<b>-10,2</b>
Enquêtes et sécurité	85,7	92,7	77,0	-10,2
<b>SOUTIEN AUX BATIMENTS ; AMENAGEMENT PAYSAGER</b>	<b>129,9</b>	<b>152,7</b>	<b>146,7</b>	<b>12,9</b>
Soutien aux bâtiments ; aménagement paysager	129,9	152,7	146,7	12,9
<b>ENSEMBLE</b>	<b>179,5</b>	<b>179,1</b>	<b>164,8</b>	<b>-8,2</b>

**Source : ANSD/DSECN/DSC/BEC**

\* En raison de la disponibilité des données sur les comptes nationaux annuels définitifs de 2021 et semi définitifs de 2022, les pondérations des indices ont été actualisées. Ainsi, les indices du premier trimestre 2021 au quatrième trimestre 2023 ont été mis à jour.



### **Champ couvert**

Le champ d'application de l'ICAS comprend les sections H (transports et entreposage), L (activités immobilières), I (hébergement et restauration), N (activités de soutien et de bureau) ainsi que la section M (activités spécialisées, scientifiques et techniques). Cependant, toutes les sections dans les services ne sont pas encore couvertes par le calcul de cet indice.

### **Modalité de tirage de l'échantillon**

Pour le tirage de l'échantillon, il est fait recours aux méthodes non probabilistes subjectives (choix raisonné) et basées sur le seuil d'inclusion. La technique utilisée est celle de l'exhaustif tronqué (cut-off) visant à assurer la couverture maximale du secteur des services. La méthode consiste à faire un tri des entreprises par taille décroissante du chiffre d'affaires au niveau de chaque sous-branche d'activités. Ensuite, le calcul des proportions du CA des entreprises et celui des proportions cumulées est effectué. Il est fixé un seuil de pourcentage cumulé de CA, une borne au-delà de laquelle toutes les entreprises sont retenues. Cependant, pour une meilleure représentativité de l'échantillon, certaines entreprises qui se situent en deçà du seuil sont repêchées. Une mise à jour de l'échantillon est effectuée chaque année en tenant compte des modifications dans le secteur des services. La base de sondage utilisée est celle du Centre Unique de Collecte de l'Information (CUCI) de l'ANSD. Celle-ci est une liste exhaustive de toutes les entreprises du secteur moderne qui ont déposé au moins une fois un état financier.

### **Modalité de calcul des indices**

Les indices sont calculés de façon hiérarchique à partir des indices élémentaires des gammes de produits jusqu'à l'indice d'ensemble.

Les indices élémentaires représentent le rapport du chiffre d'affaires au cours du trimestre courant à celui correspondant à la moyenne de l'année de base ou de référence.

Les indices aux niveaux agrégés de la nomenclature sont calculés à partir de la formule de l'indice de Laspeyres. Ils concernent les indices classes, groupes, divisions, divisions regroupées, types industries et d'ensemble. Ces indices sont obtenus par une moyenne arithmétique pondérée des sous indices qui les composent.

Les nouvelles recommandations internationales de 2008 requièrent l'utilisation d'un système de double pondération dynamique avec comme variables la valeur ajoutée et les chiffres d'affaires. Les chiffres d'affaires sont utilisés jusqu'au niveau classe (catégorie à quatre chiffres de la NAEMA rev1) et les valeurs ajoutées à partir du niveau groupe (catégorie à trois chiffres de la NAEMA rev1). Chaque année, les pondérations sont actualisées, par changement de la période de référence

### **Diffusion**

Les indices sont présentés dans un tableau au niveau branche et sous-branche selon la nomenclature des activités et produits des Etats membres d'AFRISTAT (NAEMA, rev1). Ils sont accessibles sur le site internet de l'Agence : [www.ansd.sn](http://www.ansd.sn). La diffusion de la publication est faite largement en direction des utilisateurs (administrations nationales, médias nationaux et organismes internationaux etc.).

## **AGENCE NATIONALE DE LA STATISTIQUE ET DE LA DEMOGRAPHIE (ANSD)**

Directeur général : **Dr. Abdou DIOUF**

Directeur des Statistiques économiques et de la Comptabilité nationale : **Mamadou Ngalgou KANE**

Chef de la Division des Statistiques conjoncturelles: **Dr. Amath DIAGO**

Chef du Bureau des Enquêtes de conjoncture : **Ramlatou DIALLO**

Equipe de rédaction : **Ramlatou DIALLO, Manga NDIAYE, Mamadou NDIAYE.**

Equipe de collecte : **Nafy KANOUTE, Alassane BALDE, Ibrahima BA & Laure Alice Valérie BADJI**

Diffusion: **El Hadji Malick GUEYE, Alain François DIATTA**

