

REPUBLIQUE DU SENEGAL

Un Peuple – Un But – Une Foi

-----

MINISTERE DE L'ECONOMIE,  
DU PLAN ET DE LA COOPERATION

-----



# BULLETIN ANNUEL SUR LES NOUVELLES IMMATRICULATIONS AU NINEA (BANIN) (Année 2024)



Avril 2025

## **SOMMAIRE**

|  |               |
|--|---------------|
| <b>SOMMAIRE</b> .....  | <b>- 1 -</b>  |
| <b>LISTE DES FIGURES</b> .....   | <b>- 2 -</b>  |
| <b>LISTE DES TABLEAUX</b> .....  | <b>- 2 -</b>  |
| <b>AVANT PROPOS</b> .....  | <b>- 3 -</b>  |
| <b>RESUME</b> .....  | <b>- 5 -</b>  |
| <b>I. VUE D'ENSEMBLE DES IMMATRICULATIONS AU NINEA</b> .....                                 | <b>- 6 -</b>  |
| <b>II. CARACTERISTIQUES DES UNITES ECONOMIQUES NOUVELLEMENT IMMATRICULEES AU NINEA</b> ..... | <b>- 8 -</b>  |
| <b>II.1. SECTEUR D'ACTIVITES</b> .....   | <b>- 8 -</b>  |
| <b>II.2. ZONE D'IMPLANTATION DES NOUVELLES UNITES</b> .....                                  | <b>- 9 -</b>  |
| <b>II.3. REGIME JURIDIQUE DES CREATIONS</b> .....  | <b>- 10 -</b> |
| <b>III. CARACTERISTIQUES DES ENTREPRENEURS INDIVIDUELS</b> .....                             | <b>- 11 -</b> |
| <b>III.1. SEXE DES PROPRIETAIRES D'ENTREPRISES INDIVIDUELLES</b> .....                       | <b>- 11 -</b> |
| <b>III.1. AGE DES PROPRIETAIRES D'ENTREPRISES INDIVIDUELLES</b> .....                        | <b>- 12 -</b> |
| <b>ANNEXE 1 : TABLEAUX</b> .....   | <b>i</b>      |
| <b>ANNEXE 2 : GLOSSAIRE</b> .....  | <b>ii</b>     |
| <b>ANNEXE 3 : MODALITES D'IMMATRICULATION AU NINEA</b> .....                                 | <b>iv</b>     |

## ***LISTE DES FIGURES***

|   |        |
|---|--------|
| Graphique 1: Evolution du nombre d'immatriculations au NINEA entre 2019 et 2024.....                            | - 6 -  |
| Graphique 2 : Evolution du nombre d'immatriculations au NINEA entre 2019 et 2024.....                           | - 7 -  |
| Graphique 3: Répartition des nouvelles immatriculations par secteur d'activité et type d'unité en 2024 (%)..... | - 8 -  |
| Graphique 4: Répartition des nouvelles immatriculations en 2024 selon la région (%) ..                          | - 10 - |
| Graphique 5: Répartition des nouvelles immatriculations selon le régime juridique en 2024 (%).....              | - 11 - |
| Graphique 6: Evolution des parts dans la création du NINEA par sexe en 2024 (%) .....                           | - 12 - |

## ***LISTE DES TABLEAUX***

|  |        |
|--|--------|
| Tableau 1 : Répartition des nouvelles immatriculations par type d'unité entre 2019 et 2024 (%).....      | - 7 -  |
| Tableau 2: Répartition des nouvelles immatriculations par secteur d'activité entre 2019 et 2024 (%)..... | - 9 -  |
| Tableau 3 : Répartition des entrepreneurs individuels par tranche d'âge de 2019 à 2024 (%) .....         | - 12 - |

## AVANT PROPOS

Le Numéro d'Identification national des Entreprises et Associations (NINEA) a été adopté comme référent unique des unités économiques du Sénégal depuis 1986 à travers le décret n° 86-1014. Ce dernier, datant du 19 août 1986, a été abrogé et remplacé par celui du 95-364 du 14 avril 1995 puis, celui du n° 2012-886 du 27 août 2012. Ce dernier décret a confié à l'ANSD la gestion du Centre national d'Identification (CNI) qui est appuyé par les centres secondaires. Dans un souci de déconcentration, ces centres secondaires sont mis en place dans toutes les régions et également dans les structures telles que l'Agence de Promotion des Investissements et des grands travaux (APIX), la Direction générale des Impôts et des Domaines (DGID), la Direction générale des Douanes (DGD) et la Délégation générale à l'Entrepreneuriat Rapide des Femmes et des Jeunes (DER/FJ).

L'immatriculation au NINEA englobe les unités économiques exerçant une activité au Sénégal, les associations nationales ou étrangères régulièrement déclarées ou autorisées, les syndicats professionnels, les administrations publiques centrales, les établissements publics, les collectivités locales et les partis politiques, les opérateurs occasionnels, les propriétaires fonciers, les organisations non gouvernementales (ONG), etc. L'ensemble de toutes ces unités constitue le Répertoire national des Entreprises et Associations (RNEA). Il rassemble, pour chaque unité, les informations d'identification, de localisation, de classification, etc.

L'ANSD, dans la gouvernance de ce système d'immatriculation, est accompagnée par le Comité de Suivi et le Comité des Associés. Le Comité de Suivi est chargé de coordonner les actions menées par les structures associées à la gestion du Répertoire national des Entreprises et Associations (RNEA), d'apprécier le fonctionnement dudit répertoire, de recommander les actions à mener en vue de son amélioration et de veiller à la participation effective et à la collaboration efficace de tous les Associés. Quant au comité des Associés, constitué des structures utilisatrices ou contributrices au NINEA, il est chargé de la gestion du RNEA. Ce dernier revêt une importance capitale pour les usagers internes et externes au système statistique national puisqu'il constitue une :

- référence pour l'analyse des statistiques d'entreprises ;
- base de sondage pour les enquêtes sur les entreprises ;
- source d'informations sur la structure et la démographie des entreprises ;
- base d'appariement des données sur les entreprises issues de sources distinctes, etc.

Cette publication s'inscrit dans le cadre de la diffusion d'informations sur les statistiques d'entreprises en vue d'orienter les décisions de politiques économiques des pouvoirs publics,

des collectivités, des investisseurs, etc. Elle offre une photographie sur les nouvelles immatriculations au NINEA pour l'année sous revue en mettant en exergue leurs principales caractéristiques (secteur d'activité, statut juridique, zone d'implantation, etc.).

## RESUME

En 2024, le nombre d'unités économiques enregistrées au NINEA est de 91 936, contre 95 982 en 2023, soit une baisse de 4,2%. Malgré ce recul en 2024, une tendance générale à la hausse a été constatée au cours des six dernières années, avec un pic de +39,8 % en 2021. L'évolution annuelle moyenne sur la période 2019 à 2024 est de 9,5%.

Selon le statut juridique, la majorité des nouvelles immatriculations concerne des entreprises personnes physiques (72,5%). Les personnes morales représentent 14,4% des immatriculations durant l'année sous revue. Le reste étant constitué des opérateurs occasionnels (7,7%), des propriétaires fonciers (5,1%) et des associés (0,3%).

En termes d'activités, le secteur du commerce demeure le plus attractif pour les nouvelles créations d'entreprises. En effet, 29,7% des personnes morales se sont immatriculées pour exercer principalement des activités commerciales en 2024, tandis que cette proportion atteint 69,8% pour les entreprises individuelles. Pour ces dernières, les "Services personnels et divers" représentent 7,8% des immatriculations, suivis des "Services fournis aux entreprises" (6,1%).

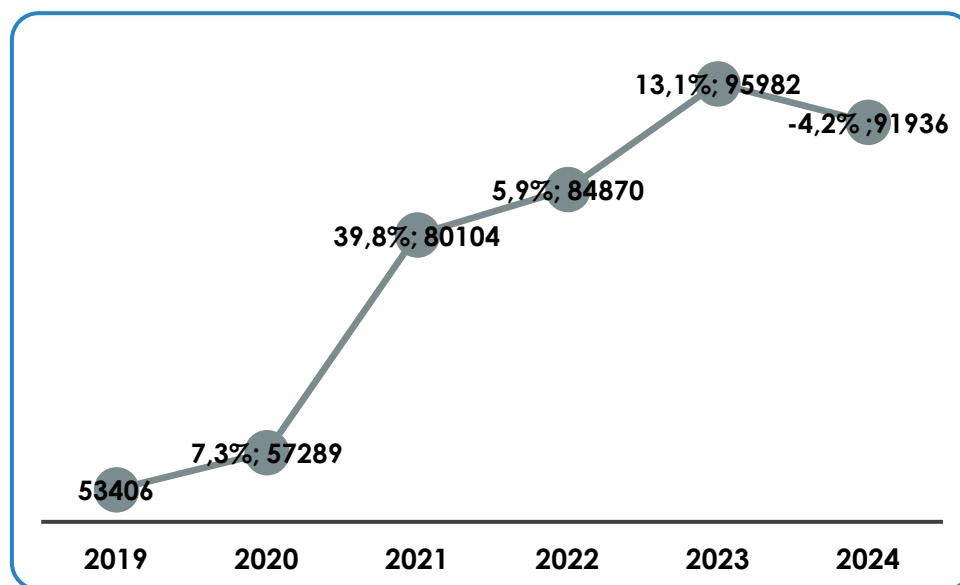
En ce qui concerne la répartition géographique, la région de Dakar représente 54,8% de toutes les nouvelles immatriculations, suivie par celles de Thiès (13,8%), Kaolack (5,6%), Diourbel (5,5%) et Ziguinchor (3,8%). Les régions de Kédougou (0,8%), Kaffrine (1,3%) et Sédhiou (1,3%) enregistrent les plus faibles proportions. Cependant, entre 2019 et 2024, la part des nouvelles immatriculations à Dakar a légèrement diminué, au profit des régions de Diourbel, Ziguinchor et Kaolack.

Enfin, les hommes représentent une large majorité des chefs d'entreprises individuelles, avec 68,3% du total des immatriculations. Cette proportion est relativement stable ces dernières années, oscillant entre 68,3% et 71%. Plus de 43% des entrepreneurs ont entre 35 et 54 ans, suivis par ceux âgés de 25 à 34 ans, qui représentent 37,8%. La part des entrepreneurs individuels de plus de 55 ans a néanmoins augmenté, passant de 5,2% en 2023 à 9,7% en 2024.

## I. VUE D'ENSEMBLE DES IMMATRICULATIONS AU NINEA

Le nombre d'immatriculations au Numéro d'Identification National des Entreprises et Associations (NINEA) est passé de 95 982 en 2023 à 91 936 en 2024, marquant ainsi une diminution de 4,2% par rapport à l'année précédente. Globalement, une tendance à la hausse a été observée au cours des six dernières années, avec un pic de +39,8% en 2021, bien qu'une légère baisse soit constatée en 2024. L'évolution annuelle moyenne sur cette période est de 9,5%.

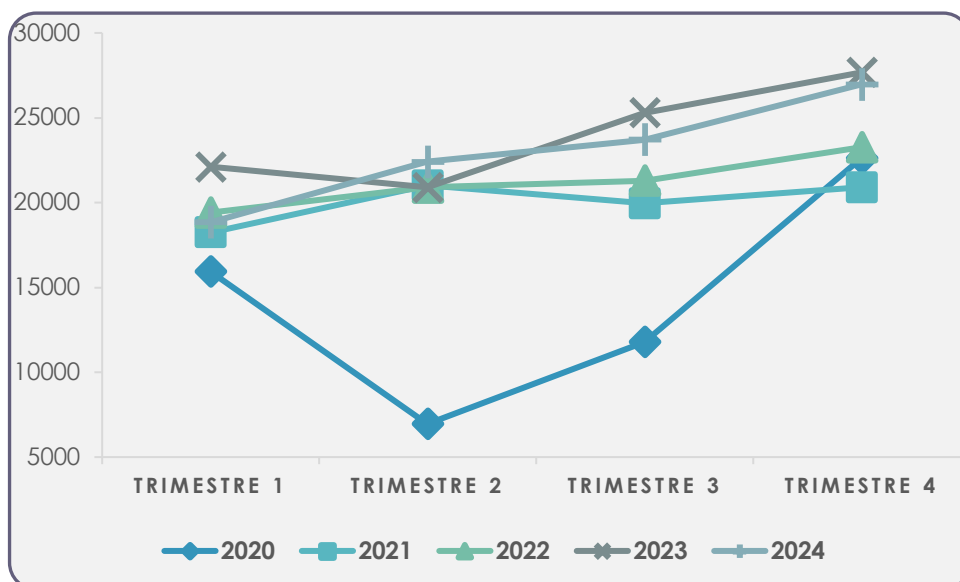
**Graphique 1: Evolution du nombre d'immatriculations au NINEA entre 2019 et 2024**



**Source : ANSD/RNEA**

Par ailleurs, en comparant les trimestres d'une même année, il est observé une tendance généralement à la hausse, bien que ponctuée de quelques replis. La baisse la plus significative a eu lieu au deuxième trimestre de 2020, en raison des mesures restrictives liées à la Covid-19.

**Graphique 2 : Evolution du nombre d'immatriculations au NINEA entre 2019 et 2024**



**Source : ANSD/RNEA**

Concernant la forme juridique des unités, on constate une prédominance des entreprises personnes physiques, qui représentent 72,5% des immatriculations en 2024. Elles sont suivies par les entreprises personnes morales, avec 14,4%, puis par les opérateurs occasionnels (7,7%), les propriétaires fonciers (5,1%) et enfin les associés (0,3%).

En termes d'évolution, le nombre d'entreprises individuelles a presque doublé entre 2019 et 2024, enregistrant une hausse de 89,8%, malgré une légère baisse de 1,8% en 2024. Le nombre d'entreprises de personnes morales immatriculées a également augmenté de 68,7% entre 2019 et 2024. En revanche, le nombre de propriétaires fonciers a diminué de près de moitié entre 2023 et 2024. Cette baisse s'explique par le fait qu'en 2021 et 2022, le recensement national des biens immobiliers réalisé par la Direction générale des impôts et domaines (DGID), avait entraîné une forte augmentation des immatriculations de propriétaires fonciers au cours de cette période.

**Tableau 1 : Répartition des nouvelles immatriculations par type d'unité entre 2019 et 2024 (%)**

| TYPE D'IMMATRICULATION              | 2019         | 2020         | 2021         | 2022         | 2023         | 2024         | Variation 2024/2023 |
|-------------------------------------|--------------|--------------|--------------|--------------|--------------|--------------|---------------------|
| <b>Entreprise Personne Physique</b> | 35125        | 33090        | 45580        | 48928        | 67940        | 66683        | -1,8                |
| <b>Entreprise Personne Morale</b>   | 7863         | 8405         | 12160        | 11834        | 12476        | 13267        | 6,3                 |
| <b>Propriétaires fonciers</b>       | 2778         | 7500         | 13523        | 17056        | 8337         | 4623         | -44,5               |
| <b>Opérateurs occasionnels</b>      | 7094         | 6172         | 6806         | 5367         | 5802         | 7115         | 22,6                |
| <b>Associés</b>                     | 486          | 435          | 502          | 1685         | 1427         | 248          | -82,6               |
| <b>Total</b>                        | <b>53346</b> | <b>55602</b> | <b>78571</b> | <b>84870</b> | <b>95982</b> | <b>91936</b> | <b>-4,2</b>         |

**Source : ANSD/RNEA**

## II. CARACTERISTIQUES DES UNITES ECONOMIQUES

### NOUVELLEMENT IMMATRICULEES AU NINEA

#### II.1. SECTEUR D'ACTIVITES

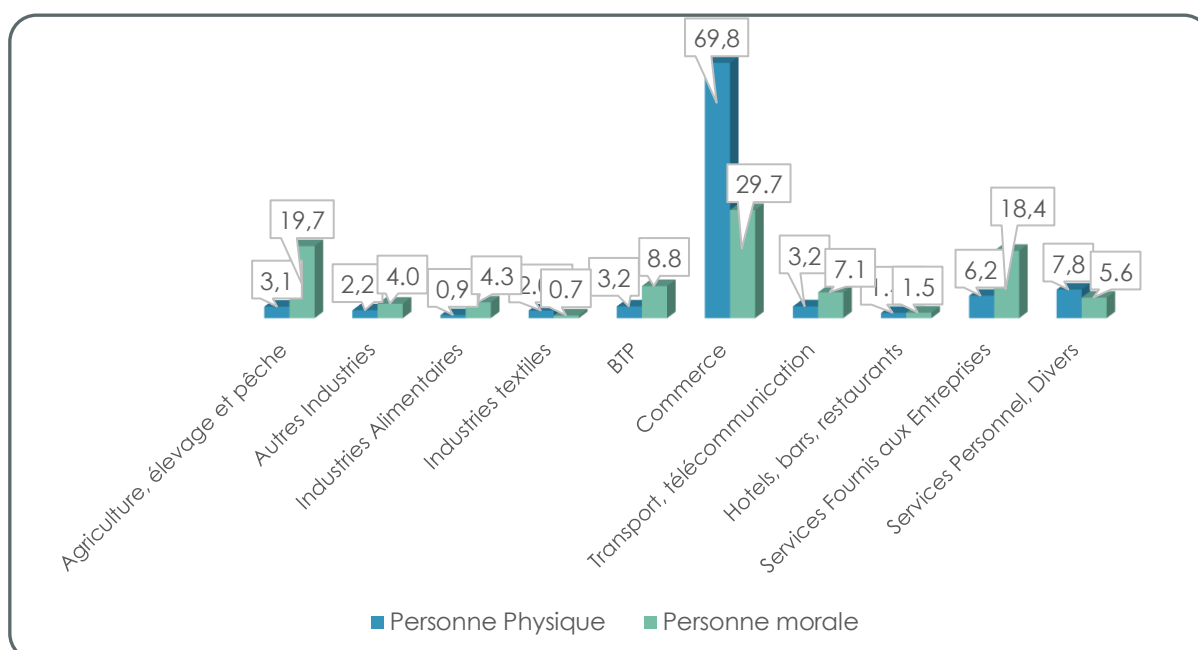
##### *Le commerce, principale activité des nouvelles créations*

Le commerce demeure l'activité la plus déclarée en tant qu'activité principale pour les nouvelles immatriculations. Il est identifié comme activité principale pour 64,1% des unités économiques en 2024, contre 59,9% en 2023. Le commerce est suivi par les services fournis aux entreprises (7,9%) et les services personnels et divers (7,5%).

L'activité commerciale domine dans l'ensemble des types d'unités. Toutefois, sa proportion est deux fois plus élevée pour les entreprises personnes physiques (69,8%) que pour les entreprises personnes morales (29,7%). Au sein des entreprises personnes physiques, le commerce est suivi des services personnels et divers (7,8%) et des services fournis aux entreprises (6,2%).

Hormis le commerce, les principales activités des nouvelles entreprises personnes morales sont « l'agriculture, l'élevage et la pêche » (19,7%), les « services fournis aux entreprises » (18,4%) et les BTP (8,8%). Les secteurs des « hôtels, bars, restaurants » (1,5%) et des « industries textiles » (0,7%) enregistrent les plus faibles parts dans les nouvelles immatriculations.

**Graphique 3: Répartition des nouvelles immatriculations par secteur d'activité et type d'unité en 2024 (%)**



Source : ANSD/RNEA

Sur les trois dernières années, la part des unités immatriculées s’est consolidée pour le commerce (48,3% en 2022 à 64,1% en 2024) contrairement aux services personnels et divers (24,0% en 2022 à 7,5% en 2024). Les proportions des autres secteurs demeurent relativement stables.

**Tableau 2: Répartition des nouvelles immatriculations par secteur d’activité entre 2019 et 2024 (%)**

| Branche d’activité                      | 2019 | 2020 | 2021 | 2022 | 2023 | 2024 |
|---|------|------|------|------|------|------|
| <b>Agriculture, élevage et pêche</b>    | 4,4  | 4,1  | 5,4  | 5,1  | 5,3  | 5,5  |
| <b>Autres Industries</b>                | 1,7  | 1,6  | 1,5  | 1,8  | 2,4  | 2,4  |
| <b>BTP</b>                              | 4,2  | 4,5  | 4,4  | 4,4  | 4,3  | 4,0  |
| <b>Commerce</b>                         | 62,9 | 54,4 | 49,8 | 48,3 | 59,9 | 64,1 |
| <b>Hôtels, bars, restaurants</b>        | 1,1  | 1,2  | 1,1  | 1,3  | 1,3  | 1,5  |
| <b>Industries Alimentaires</b>          | 0,8  | 1,0  | 1,2  | 1,2  | 1,3  | 1,4  |
| <b>Industries textiles</b>              | 0,8  | 1,1  | 1,7  | 1,6  | 1,9  | 1,9  |
| <b>Services Fournis aux Entreprises</b> | 11,5 | 10,7 | 9,6  | 8,3  | 7,8  | 7,9  |
| <b>Services Personnel, Divers</b>       | 9,1  | 17,7 | 21,3 | 24,0 | 11,9 | 7,5  |
| <b>Transport, télécommunication</b>     | 3,6  | 3,6  | 4,0  | 4,0  | 3,9  | 3,8  |
| <b>Total</b>                            | 100  | 100  | 100  | 100  | 100  | 100  |

**Source :** ANSD/RNEA

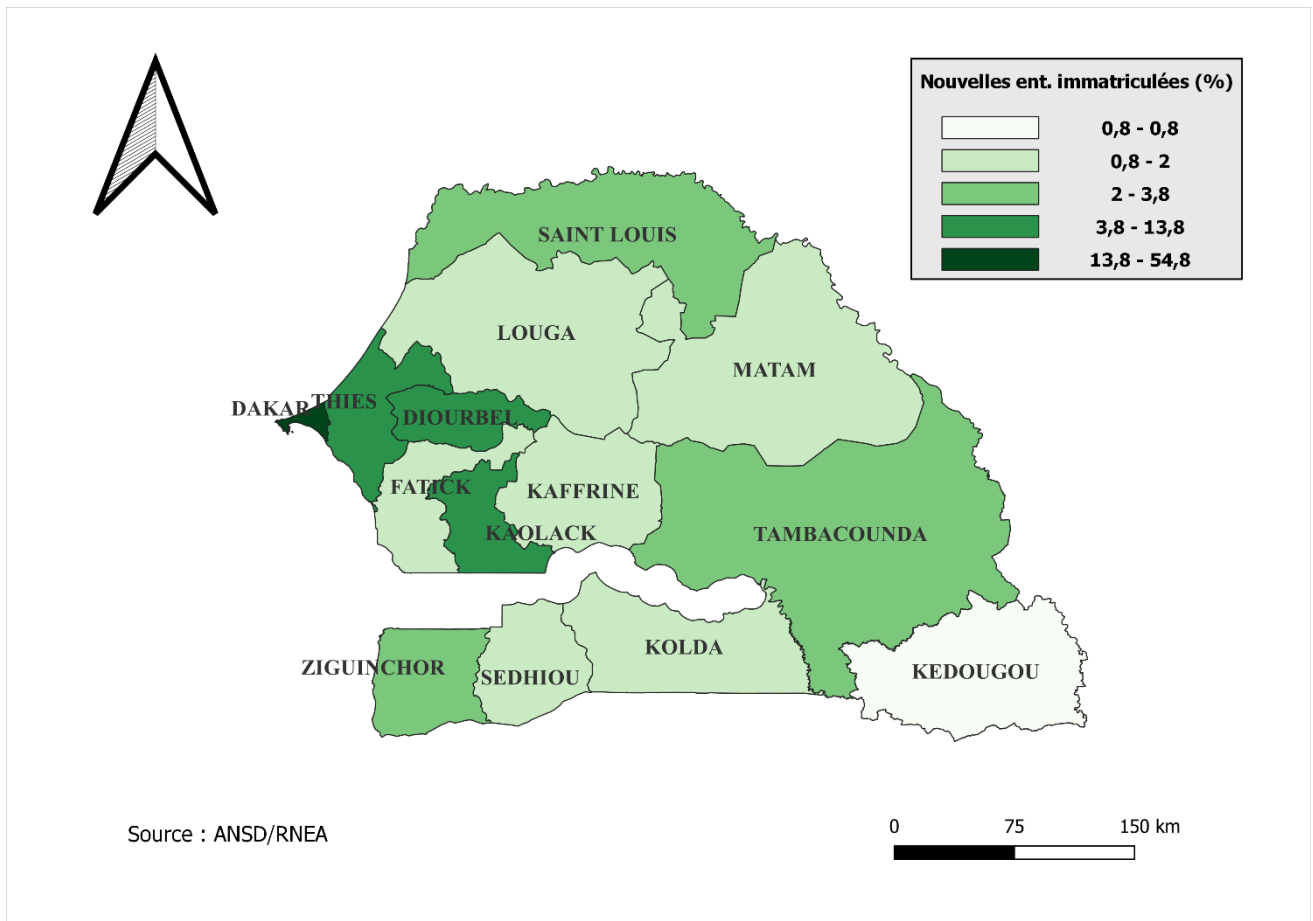
## II.2. ZONE D’IMPLANTATION DES NOUVELLES UNITES

### *Plus de la moitié des nouvelles immatriculations est implantée à Dakar*

Le graphique 4 présente la répartition régionale des nouvelles unités économiques immatriculées en 2024. La région de Dakar concentre la majorité des immatriculations, avec 54,8%. Les régions de Thiès et de Kaolack suivent avec des parts respectives de 13,8% et 5,6%, témoignant d’une bonne dynamique de création d’entreprises, bien que moindre comparée à Dakar. Les régions de Diourbel (5,5%) et de Ziguinchor (3,8%) suivent ensuite. En revanche, Kédougou (0,8%), Kaffrine (1,3%) et Sédhiou (1,3%) enregistrent les plus faibles proportions, reflétant une dynamique économique plus limitée.

Entre 2019 et 2024, la part des nouvelles immatriculations à Dakar a diminué, au bénéfice des régions de Kaolack, Ziguinchor, Thiès et Tambacounda. La proportion des enregistrements à Kaolack est passée de 3,6% en 2019 à 5,6% en 2024, lui permettant d’occuper la troisième place, précédemment détenue par Diourbel en 2023, qui a connu une baisse de deux points (voir tableau A1 en annexe).

**Graphique 4: Répartition des nouvelles immatriculations en 2024 selon la région (%)**



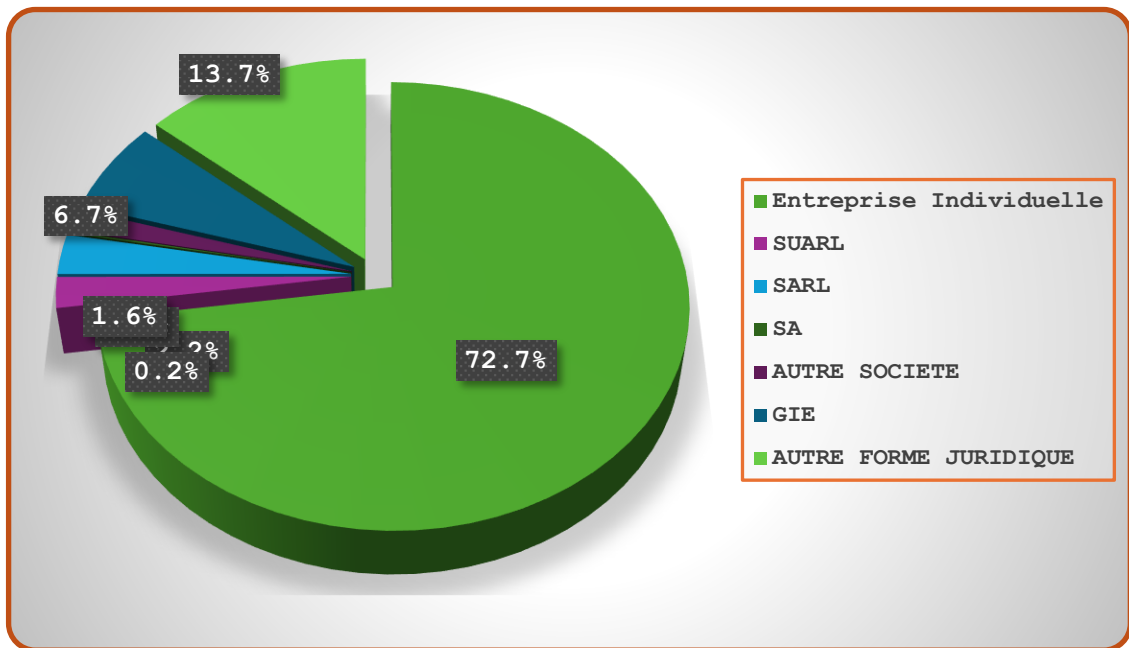
### II.3. REGIME JURIDIQUE DES CREATIONS

#### *Une prépondérance des entreprises individuelles*

En 2024, les entreprises individuelles dominent largement, représentant 72,7% du total, soit plus de sept immatriculations sur dix. Elles sont suivies par les Groupements d'Intérêt Économique (GIE) avec 6,7%, les Sociétés à Responsabilité Limitée (SARL) à 2,9%, et les Sociétés Unipersonnelles à Responsabilité Limitée (SUARL) avec 2,2%.

En 2024, la part des entreprises individuelles a légèrement augmenté, passant de 71,1% en 2023 à 72,7%. Une tendance similaire est observée pour les GIE et les SARL, tandis que les proportions des SUARL, des SA et des autres formes de sociétés sont restées relativement stables au cours des six dernières années (voir tableau A2 en annexe).

**Graphique 5: Répartition des nouvelles immatriculations selon le régime juridique en 2024 (%)**



**Source :** ANSD/RNEA

### **III. CARACTERISTIQUES DES ENTREPRENEURS INDIVIDUELS**

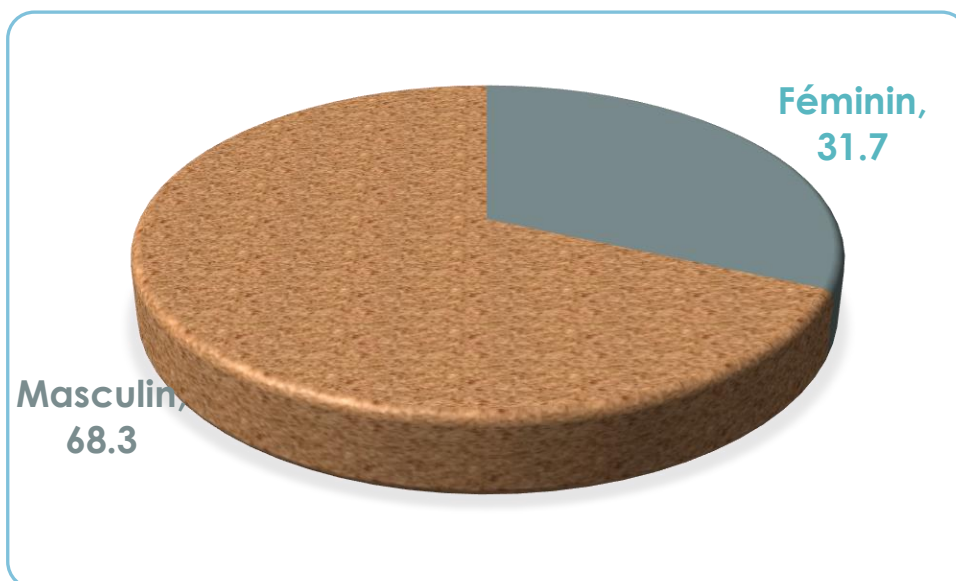
En 2024, 66 683 nouvelles entreprises individuelles ont été immatriculées au NINEA contre 67 940 en 2023, soit une baisse de 1,9%.

#### **III.1. SEXE DES PROPRIETAIRES D'ENTREPRISES INDIVIDUELLES**

##### ***Les hommes, plus dynamiques dans la création d'entreprises***

La création d'entreprises demeure majoritairement masculine. Depuis 2019, la proportion d'entreprises détenues par des hommes oscille entre 68,3% et 71,0%, témoignant d'une stabilité dans la répartition par sexe en faveur des hommes.

**Graphique 6: Evolution des parts dans la création du NINEA par sexe en 2024 (%)**



**Source : ANSD/RNEA**

### **III.1. AGE DES PROPRIETAIRES D'ENTREPRISES INDIVIDUELLES**

#### ***Les propriétaires d'entreprises individuelles sont majoritairement jeunes***

La majorité des propriétaires d'entreprises individuelles est relativement jeune. En 2024, 43% des entrepreneurs individuels ont entre 35 et 55 ans, contre 38,6% en 2023. Cette tranche d'âge est suivie de près par les entrepreneurs âgés de 25 à 35 ans, qui représentent 37,8% de l'ensemble des entrepreneurs individuels.

Par ailleurs, après une baisse continue depuis 2020, la proportion d'entrepreneurs individuels âgés de plus de 55 ans s'est redressée en 2024, passant de 5,2% en 2023 à 9,7%.

**Tableau 3 : Répartition des entrepreneurs individuels par tranche d'âge de 2019 à 2024 (%)**

| TRANCHE D'AGE | 2019  | 2020  | 2021  | 2022  | 2023  | 2024  |
|---------------|-------|-------|-------|-------|-------|-------|
| [18 - 25[     | 10,3% | 9,7%  | 10,2% | 11,0% | 12,2% | 9,4%  |
| [25 - 35[     | 44,5% | 42,4% | 41,7% | 42,2% | 43,9% | 37,8% |
| [35 - 55[     | 38,4% | 40,2% | 41,3% | 40,4% | 38,6% | 43,0% |
| 55 ans +      | 6,8%  | 7,8%  | 6,8%  | 6,5%  | 5,2%  | 9,7%  |

**Source : ANSD/RNEA**

## **ANNEXE 1 : TABLEAUX**

***Tableau A1 : Evolution régionale des nouvelles immatriculations de 2019 à 2024 (%)***

| <b>REGIOIN</b>     | <b>2019</b> | <b>2020</b> | <b>2021</b> | <b>2022</b> | <b>2023</b> | <b>2024</b> |
|--------------------|-------------|-------------|-------------|-------------|-------------|-------------|
| <b>DAKAR</b>       | 64,3        | 57,1        | 55,5        | 55,3        | 56,9        | 54,8        |
| <b>DIOURBEL</b>    | 5,3         | 5,6         | 5,1         | 5,5         | 7,5         | 5,5         |
| <b>FATICK</b>      | 0,9         | 1,2         | 1,1         | 1,5         | 1,7         | 1,9         |
| <b>KAFFRINE</b>    | 0,9         | 1,1         | 1,5         | 1,8         | 1,1         | 1,3         |
| <b>KAOLACK</b>     | 3,6         | 3,6         | 5,0         | 5,9         | 4,7         | 5,6         |
| <b>KEDOUGOU</b>    | 0,6         | 0,9         | 0,8         | 0,7         | 0,7         | 0,8         |
| <b>KOLDA</b>       | 1,5         | 2,2         | 1,6         | 2,9         | 1,7         | 1,4         |
| <b>LOUGA</b>       | 2,1         | 2,3         | 1,6         | 1,7         | 1,9         | 2,0         |
| <b>MATAM</b>       | 1,0         | 1,3         | 1,9         | 1,6         | 1,7         | 1,5         |
| <b>SAINT-LOUIS</b> | 3,4         | 4,9         | 5,5         | 3,2         | 3,0         | 3,2         |
| <b>SEDHIOU</b>     | 0,7         | 2,0         | 1,8         | 1,2         | 1,0         | 1,3         |
| <b>TAMBACOUNDA</b> | 1,5         | 1,9         | 2,1         | 2,3         | 2,2         | 3,0         |
| <b>THIES</b>       | 12,3        | 12,8        | 12,6        | 12,2        | 12,5        | 13,8        |
| <b>ZIGUINCHOR</b>  | 1,9         | 3,1         | 3,9         | 4,2         | 3,5         | 3,8         |

**Source : ANSD/RNEA**

***Tableau A2 : Evolution des nouvelles immatriculations de 2019 à 2024 selon le régime juridique (%)***

|                                | <b>2019</b> | <b>2020</b> | <b>2021</b> | <b>2022</b> | <b>2023</b> | <b>2024</b> |
|--------------------------------|-------------|-------------|-------------|-------------|-------------|-------------|
| <b>ENTREPRISE INDIVIDUELLE</b> | 65,8        | 59,4        | 58,0        | 58,4        | 71,1        | 72,7        |
| <b>AUTRE FORME JURIDIQUE</b>   | 19,5        | 25,5        | 26,6        | 27,5        | 15,9        | 13,7        |
| <b>GIE</b>                     | 5,8         | 6,4         | 8,1         | 7,2         | 6,5         | 6,7         |
| <b>SARL</b>                    | 4,6         | 4,3         | 3,5         | 3,1         | 2,6         | 2,9         |
| <b>SUARL</b>                   | 2,5         | 2,3         | 2,0         | 2,1         | 2,2         | 2,2         |
| <b>AUTRE SOCIETE</b>           | 1,5         | 1,8         | 1,7         | 1,5         | 1,5         | 1,6         |
| <b>SA</b>                      | 0,3         | 0,3         | 0,2         | 0,2         | 0,2         | 0,2         |

**Source : ANSD/RNEA**

## ANNEXE 2 : GLOSSAIRE

| Termes                                | Définitions  |
|---------------------------------------|--|
| Entreprise                            | Une entreprise est une unité économique, juridiquement autonome, organisée pour la production de biens ou de services marchands. Sur le plan juridique, une entreprise est une personne physique (entreprise individuelle) ou morale (société) qui exerce pour son propre compte, une activité économique.   |
| Entreprise individuelle               | L'entreprise individuelle est constituée par une personne physique qui en est le propriétaire. Il est seul responsable de ses actes et il n'existe aucune séparation entre son patrimoine propre et celui de son entreprise. C'est la forme la plus souvent rencontrée dans les catégories suivantes : commerçants, artisans, professions libérales, agents commerciaux.   |
| Etablissement                         | <p>Un établissement est une unité économique située en un lieu géographiquement bien distinct (ou encore géographiquement individualisée), mais juridiquement dépendant, dans lequel ou à partir duquel, sont exercées des activités de production, de vente ou de service. Il est relativement homogène et son activité principale apparaît proche du produit. Ainsi, l'établissement peut être : une usine, un magasin, un bureau, une carrière, un atelier, un entrepôt, etc.</p> <p>On distingue trois types d'établissements : établissement unique : il s'agit d'un établissement qui ne possède ou ne contrôle pas d'autres établissements et n'est contrôlé par aucun autre établissement. Il se confond à l'entreprise ;</p> <p>Établissement principal (ou siège social) : il s'agit d'un établissement abritant les organes décisionnels de l'entreprise ;</p> <p>Établissement secondaire (ou succursale) : il s'agit d'un établissement, distinct de l'établissement principal, lieu où sont exercées les activités et qui dépend juridiquement de l'entreprise mère.</p> |
| Groupement D'Intérêt Économique (GIE) | C'est un groupement de nature économique possédant la personnalité morale. Il a pour but de permettre la coopération entre entreprises pour la réalisation d'un projet commun, de faciliter ou de développer l'activité économique de ses membres. Son activité doit être dans le prolongement de l'activité de ses membres. Il peut porter sur la commercialisation, la recherche, les services de production et la logistique. Le GIE a une comptabilité propre, mais ses bénéfices, le cas échéant, sont attribués à chacune des entreprises-membres au prorata de leur participation.  |

|         |   |   |
|---------|---|---|
| Société | <p>La société est une personne morale, une entité collective instituée par deux ou plusieurs personnes qui conviennent par un contrat d'affecter à une entreprise commune des biens en vue de partager des bénéfices ou de profiter des économies qui peuvent en résulter. L'acte fondateur de la société est la rédaction et le dépôt de ses statuts.</p> <p>Les sociétés peuvent se classer en sociétés de personnes et sociétés de capitaux.</p> |   |
|         | Sociétés de personnes   | <p>Les sociétés de personnes sont basées sur les relations de personnes qui se connaissent, qui décident de s'associer entre elles : les parts ne sont pas cessibles, sans l'accord des associés. Chaque associé est personnellement et indéfiniment responsable sur ses propres biens.</p> <p>On distingue les sociétés en Nom Collectif et les sociétés en Commandite Simple.</p> |
|         | Société en nom collectif  | Elle est celle dans laquelle tous les associés sont commerçants et répondent indéfiniment et solidairement des dettes sociales.   |

|                    |  |   |  |
|--------------------|--|---|--|
|                    |  | Société en commandite simple  | Elle est celle dans laquelle coexistent un ou plusieurs associés indéfiniment et solidairement responsables des dettes sociales dans la limite de leurs apports dénommés « associés commanditaires » ou « associés en commandite », et dont le capital est divisé en parts sociales.   |
|                    | Sociétés de capitaux   | Les sociétés de capitaux sont constituées anonymement : les personnes qui apportent les capitaux ne se connaissent pas (du moins pour la plus grande partie) ; les parts sont sous forme d'actions, qui sont librement cessibles. Les associés ne sont responsables que dans la limite de leur apport, c'est-à-dire le montant de leurs actions. On distingue les sociétés anonymes (SA) et les sociétés à responsabilité limitée (SARL). |  |
|                    |  | Société anonyme (SA)  | <p>C'est est une société dont les associés ou " actionnaires " détiennent un droit représenté par un titre négociable appelé « action » Ils ne supportent les pertes éventuelles qu'à concurrence de leurs apports. Il est possible de constituer une SA ou d'en maintenir durablement l'existence avec une seule personne physique ou morale (SA unipersonnelle)</p> <p>Le capital social minimum est fixé à dix millions (10.000.000) de francs CF A et le quart libéré immédiatement. Il est divisé en actions dont le montant nominal ne peut être inférieur à dix mille (10.000) francs CF A.</p> <p>Le mode d'administration de chaque société anonyme est défini dans ses statuts</p> |
|                    |  | Société à Responsabilité Limitée (SARL)   | C'est une société dans laquelle les associés ne sont responsables des dettes sociales qu'à concurrence de leurs apports et dont les droits sont représentés par des parts sociales. Elle peut être constituée par une personne physique ou morale, ou entre deux ou plusieurs personnes physiques ou morales. Elle est désignée par une dénomination sociale qui doit être immédiatement précédée ou suivie en caractères lisibles des mots : « Société à Responsabilité limitée » ou du sigle : « SARL ». Le capital social doit être d'un 1 000 000 FCFA au moins. Il est divisé en parts sociales égales dont la valeur nominale ne peut être inférieure à 5 000 FCFA.                    |
| Secteur D'activité | Un secteur d'activité est un ensemble d'unités de production homogènes, c'est-à-dire qui fabriquent des produits ou rendent des services qui appartiennent au même item de la nomenclature d'activité économique considérée. |   |  |

## **ANNEXE 3 : MODALITES D'IMMATRICULATION AU NINEA**

### **Numéro d'Identification Nationale des Entreprises et Associations (NINEA)**

#### **Pièces à fournir**

Les pièces exigées pour procéder à l'immatriculation sont fixées par l'**arrêté 02707 du 02 mars 2015** du Ministère de l'Economie, des Finances et du Plan. Elles dépendent du régime juridique des unités requérant l'immatriculation. Elles se présentent comme suit :

| <b>Personnes Physiques</b>   |  |   |  |
|--|--|---|--|
| <b>Profession Libérale</b>   | <b>Entreprise Commerciale ou prestataire de services</b>   | <b>Autres personnes physiques</b>   |  |
| <ul style="list-style-type: none"> <li>▪ Carte Nationale d'Identité</li> <li>▪ Statuts</li> <li>▪ Arrêté Ministériel, Carte Professionnelle ou Décret de création</li> </ul>   | <ul style="list-style-type: none"> <li>▪ Registre du Commerce et du Crédit Mobilier (RCCM)</li> <li>▪ Carte Nationale d'Identité pour les nationaux</li> <li>▪ Passeport pour les étrangers</li> </ul> | <ul style="list-style-type: none"> <li>▪ Carte Nationale d'Identité pour les nationaux</li> <li>▪ Passeport pour les étrangers</li> <li>▪ Titre de propriété, bail, etc.</li> </ul>   |  |
| <b>Personnes Morales</b>   |  |   |  |
| <b>SARL, SUARL, SA, SAU et SUCCURSALE</b>  | <b>GIE (Groupement d'Intérêt Economique)</b>   | <b>Associations, partis politiques, Organisations Non Gouvernementale (ONG) ou autres personnes morales de droit privé</b>  | <b>Administration publiques centrales, Etablissements publics, Collectivités locales et leurs démembrements</b>  |
| <ul style="list-style-type: none"> <li>▪ Registre du Commerce et du Crédit Mobilier (RCCM)</li> <li>▪ Statuts</li> <li>▪ Carte Nationale d'Identité des associés de nationalité sénégalaise</li> <li>▪ Passeport pour les associés de nationalité non sénégalaise</li> </ul> | <ul style="list-style-type: none"> <li>▪ Registre du Commerce et du Crédit Mobilier (RCCM)</li> <li>▪ Statuts</li> <li>▪ Carte Nationale d'Identité du Président</li> </ul>                            | <ul style="list-style-type: none"> <li>▪ Statuts</li> <li>▪ Le récépissé de l'association</li> <li>▪ Arrêté Ministériel ou la Convention avec le Gouvernement</li> <li>▪ Carte Nationale d'Identité du président et/ou des membres du bureau</li> <li>▪ Lettre d'accréditation</li> </ul> | <ul style="list-style-type: none"> <li>▪ Acte législatif ou réglementaire de création</li> <li>▪ Carte Nationale d'Identité (président, coordonnateur, responsable, etc.)</li> </ul> |

**NB : En sus de ces pièces, il est aussi requis un timbre fiscal de 2000 FCFA.**

### ▪ **L'avis d'immatriculation**

Selon la finalité, l'immatriculation peut se faire dans les Centres secondaires d'Immatriculation (CSI) cités ci-dessous :

- ✚ Services Régionaux de la Statistique et de la Démographie (SRSD) ;
- ✚ Agence nationale de la Promotion de l'Investissement et des grands travaux (APIX) ;
- ✚ Délégation à l'Entreprenariat Rapide des Femmes et des Jeunes (DER/FJ) ;
- ✚ Direction générale des Impôts et Domaines (DGID) ;
- ✚ Direction générale des Douanes (DGD).

Le CSI vous délivre, dans un délai de 48 heures, un avis d'immatriculation sur lequel figure le NINEA.

### ▪ **Coût de l'immatriculation**

L'immatriculation au NINEA est **gratuite**, hormis le timbre fiscal de **2000 FCFA** qui doit être apposé sur l'avis.

**AGENCE NATIONALE DE LA STATISTIQUE ET DE LA DEMOGRAPHIE**

Directeur général : **Dr Abdou DIOUF**

Directeur général adjoint : **Dr Momath CISSE**

Directeur des Statistiques économiques et de la Comptabilité nationale : **Mamadou Ngalgou KANE**

Chef de la Division des Statistiques économiques : **Jean Paul DIAGNE**

Chef du Bureau des Répertoires : **Ibrahima THIAM**

Equipe de rédaction : **Ibrahima THIAM, Cheikh Tidiane GNINGUE**

Collaborateur : **Moussa NGOM, Abdou Karim DIOP, Abdoulaye SARR**

Diffusion : **Elhadji Malick GUEYE, Alain François DIATTA**



16, Rocade Fann Bel-air, cite cerf volant,  
Dakar



+221 33 869 21 39



[www.ansd.sn](http://www.ansd.sn)



[statsenegal@ansd.sn](mailto:statsenegal@ansd.sn)