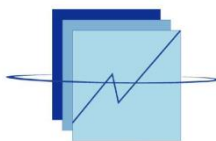


République du Sénégal

Un Peuple - Un But - Une Foi



ANSD

Agence Nationale de
la Statistique et de la Démographie

INDICES DU CHIFFRE D'AFFAIRES DANS LES SERVICES (ICAS)

Note d'analyse T4 2025



Rocade Fann Bel-Air Cerf-Volant,
B.P 116 Dakar RP (Sénégal)



Tél : (+221) 33 869 21 39

Fax : (221) 33 824 36 15



www.ansd.sn

Note de reconnaissance

L'Agence nationale de la Statistique et de la Démographie (ANSD) exprime toute sa gratitude aux Chefs d'entreprise pour leur constante collaboration dans la conduite des différentes opérations de collecte qu'elle organise. En effet, le succès de l'ANSD, dans son rôle de production et de diffusion des données statistiques de qualité au service de tous les usagers, repose sur un partenariat bien établi avec les entreprises. Sans cette collaboration, il serait impossible de produire des statistiques d'entreprise exactes et actuelles.

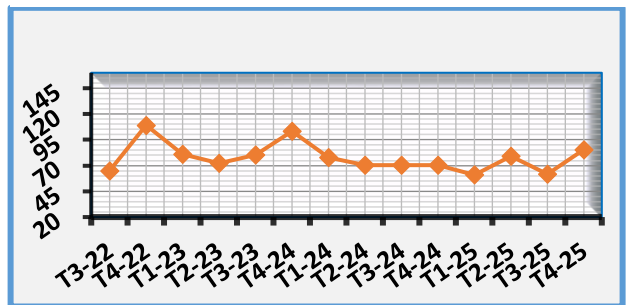
Avertissement

L'Agence nationale de la Statistique et de la Démographie (ANSD) met à votre disposition cette note trimestrielle sur les Indices du chiffre d'affaires dans les services (ICAS). Ces indicateurs, base 100 en 2016, mesurent l'évolution du chiffre d'affaires des prestations de service. Les ICAS couvrent les sections H (Transports et Entreposage), L (Activités immobilières), M (Activités spécialisées, scientifiques et techniques), N (Activités de soutien et de bureau) et I (Hébergement et Restauration). Les échantillons sont tirés du répertoire des entreprises de l'ANSD et sont actualisés chaque année avec le système des années de référence. Les indices sont publiés au plus tard 75 jours après la fin du trimestre sous revue. Ils sont susceptibles d'être révisés lorsque le taux de réponse est inférieur à 100%. Le calcul des indices corrigés des variations saisonnières (cvs) n'est pas encore effectué ; les analyses sont faites en variation annuelle. Les présents indicateurs sont établis avec un taux de réponse de 70,9% pour les services de soutien et de bureau, 91,6% pour l'immobilier, 96,3% pour l'hébergement et la restauration, 91,2% pour le transport et l'entreposage et enfin 92,2% pour les services spécialisés, scientifiques et techniques.

Le chiffre d'affaires des services spécialisés, scientifiques et techniques se bonifie de 20,7%

Au quatrième trimestre 2025, le chiffre d'affaires des services spécialisés, scientifiques et techniques augmente de 20,7% en variation annuelle en liaison avec la hausse de celui des services de publicité et d'études de marché (+32,1%), des activités juridiques et comptables (+27,7%) et, dans une moindre mesure, des services d'architectures, d'ingénierie et techniques (+7,7%). En revanche, en cumul sur l'année 2025, le chiffre d'affaires des services spécialisés, scientifiques et techniques s'amointrit légèrement (-0,8%) par rapport à 2024.

Graphique 1 Evolution du chiffre d'affaires des services spécialisés, scientifiques et techniques

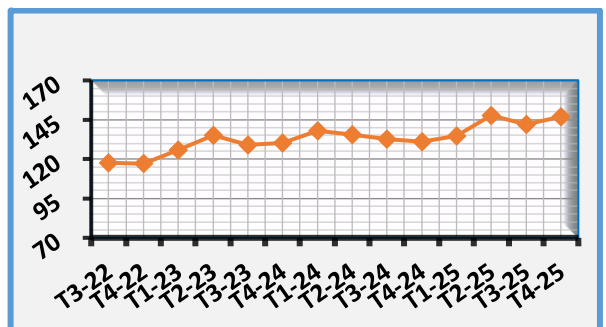


Source : ANSD

Le chiffre d'affaires des services de transport et d'entreposage s'accroît de 12,2%

En variation annuelle, le chiffre d'affaires des services de transport et d'entreposage se rehausse de 12,2% au quatrième trimestre 2025. Cet accroissement est en relation avec le bond des chiffres d'affaires des transports par eau (+120,4%), du transport terrestre (+11,8%) et des activités d'auxiliaires de transport et d'entreposage (+9,9%). En revanche, les chiffres d'affaires des activités du transport aérien (-13,5%) et de poste et de courrier (-0,1%) se dégradent pendant la période sous revue.

Graphique 2 : Evolution du chiffre d'affaires des services de transport et d'entreposage



Source : ANSD

En cumul sur l'année 2025, le chiffre d'affaires des services de transport et d'entreposage s'accroît de 6,4%.



Le chiffre d'affaires des services de soutien et de bureau augmente de 0,3%

En variation annuelle, le chiffre d'affaires des services de soutien et de bureau augmentent de 0,3% au quatrième trimestre 2025. Ce résultat est dû à l'accroissement du chiffre d'affaires des activités liées aux ressources humaines (+12,0%). Cependant, le chiffre d'affaires des activités de soutien aux bâtiments (-21,2%), de location et location-bail (-19,1%), des agences de réservations et voyagistes (-9,0%) et d'enquêtes et sécurité (-8,2%) baissent sur la même période. En cumul sur l'année 2025, le chiffre d'affaires des services de soutien de bureau se bonifie de 2,2%.

Le chiffre d'affaires des services immobiliers se réduit de 11,9%

Au quatrième trimestre 2025, le chiffre d'affaires des services immobiliers recule de 11,9%, par rapport à la même période de l'année précédente, sous l'effet de la diminution du chiffre d'affaires des activités des agences immobilières (-20,8%) et de la location immobilière et des activités sur biens propres (-11,8%).

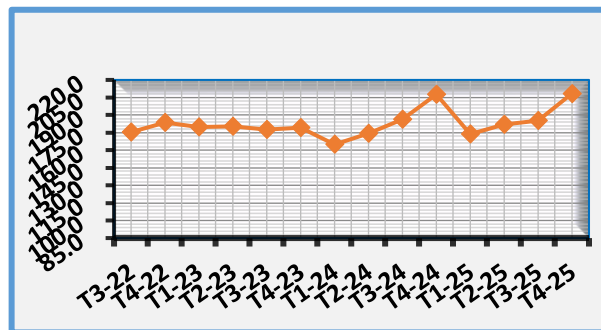
En cumul sur l'année 2025, le chiffre d'affaires des services immobiliers diminue également de 15,2% relativement à 2024.

Le chiffre d'affaires des services d'hébergement et de restauration se rétracte de 10,4%

Le chiffre d'affaires des services d'hébergement et de restauration baisse de 10,4% au quatrième trimestre 2025 comparé à la même période de l'année précédente. Cette évolution est attribuable au recul du chiffre d'affaires des services de restauration (-17,0%). Toutefois, le chiffre d'affaires des services d'hébergement (+0,2%) progresse légèrement sur la période.

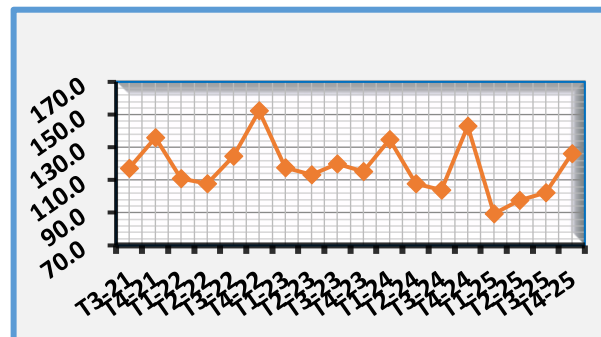
En cumul sur l'année 2025, le chiffre d'affaires des services d'hébergement et de restauration se bonifie de 4,5%.

Graphique 3 : Evolution du chiffre d'affaires des services de soutien et de bureau



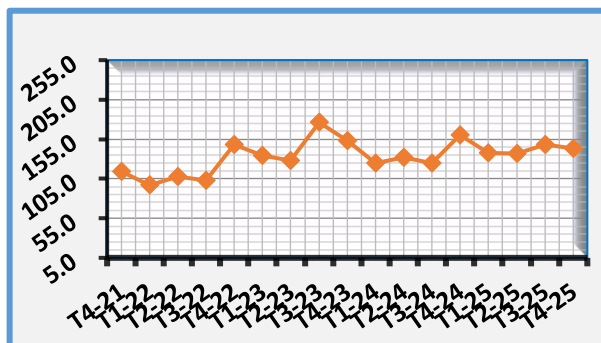
Source : ANSD

Graphique 4 : Evolution du chiffre d'affaires des services immobiliers



Source : ANSD

Graphique 5 Evolution du chiffre d'affaires des services de l'hébergement et de la restauration



Source : ANSD



Annexe

Tableau 1 : indice du chiffre d'affaires des services spécialisés, scientifiques et techniques

Désignation des services	T4-24	T3-25	T4-25	T4-25/ T4-24	4T-25 /4T-24
ACTIVITES JURIDIQUES ET COMPTABLES	100,7	96,8	128,5	27,7	5,4
Activités juridiques et comptables	100,7	96,8	128,5	27,7	5,4
ACTIVITES D'ARCHITECTURE, D'INGENIERIE ET TECHNIQUES	60,4	48,2*	65,1	7,7	-9,2
Activités d'architecture, d'ingénierie et techniques	60,4	48,2*	65,1	7,7	-9,2
PUBLICITE ET ETUDES DE MARCHE	63,4	55,4	83,7	32,1	4,9
Publicité et études de marché	63,4	55,4	83,7	32,1	4,9
ENSEMBLE	70,6	61,9*	85,3	20,7	-0,8

Source : ANSD

** données mises à jour*

Tableau 2 : indice du chiffre d'affaires des services de transport et d'entreposage

Désignation des services	T4-24	T3-25	T4-25	T4-25/ T4-24	4T-25 /4T- 24
TRANSPORTS TERRESTRES	84,0	90,5	94,0	11,8	5,8
Transports ferroviaires	119,1	119,0	121,4	1,9	-4,1
Transports routiers de passagers	86,8	95,7	100,2	15,4	11,2
TRANSPORTS PAR EAU	81,9	192,6	180,5	120,4	152,7
Transports maritimes et côtiers	81,9	192,6	180,5	120,4	152,7
TRANSPORTS AÉRIENS	88,5	90,6	76,6	-13,5	-16,1
Transports aériens	88,5	90,6	76,6	-13,5	-16,1
ENTREPOSAGE ET ACTIVITES DES AUXILIAIRES DE TRANSPORT	193,0	195,9*	212,1	9,9	2,6
Entreposage	162,4	175,2	185,2	14,1	2,2
Activités des auxiliaires de transport	198,3	199,2*	215,9	8,9	2,7
ACTIVITES DE POSTE ET DE COURRIER	125,5	121,4	125,5	-0,1	0,3
Activités de poste et de courrier	125,5	121,4	125,5	-0,1	0,3
ENSEMBLE	131,0	142,0*	147,0	12,2	6,4

Source : ANSD

** données mises à jour*



Tableau 3 : indice du chiffre d'affaires des services de soutien et de bureau

Désignation des services	T4-24	T3-25	T4-25	T4-25/ T4-24	4T-25 /4T-24
LOCATION ET LOCATION-BAIL	292,3	161,1	236,3	-19,1	-11,4
Location et location-bail	292,3	161,1	236,3	-19,1	-11,4
ACTIVITES LIEES AUX RESSOURCES HUMAINES	226,2	225,3	253,3	12,0	8,8
Activités liées aux ressources humaines	226,2	225,3	253,3	12,0	8,8
ACTIVITES DES AGENCES DE RESERVATION ET VOYAGISTES	59,3	49,9	53,9	-9,0	-15,9
Activités des agences de réservation et voyagistes	59,3	49,9	53,9	-9,0	-15,9
ENQUETES ET SECURITE	89,6	79,8	82,2	-8,2	-5,4
Enquêtes et sécurité	89,6	79,8	82,2	-8,2	-5,4
SOUTIEN AUX BATIMENTS ; AMENAGEMENT PAYSAGER	230,2	186,6	181,4	-21,2	2,4
Soutien aux bâtiments ; aménagement paysager	230,2	186,6	181,4	-21,2	2,4
ENSEMBLE	207,9	185,3	208,5	0,3	2,2

Source : ANSD** données mises à jour***Tableau 4 : indice du chiffre d'affaires des services immobiliers**

Désignation des services	T4-24	T3-25	T4-25	T4-25/ T4-24	4T-25 /4T-24
ACTIVITES IMMOBILIERES	143,1	102,3	126,0	-11,9	-15,2
Location immobilière et activités sur biens propres	147,4	105,2	130,0	-11,8	-15,4
Activités des agences immobilières	38,8	30,5	30,7	-20,8	-2,9
ENSEMBLE	143,1	102,3	126,0	-11,9	-15,2

Source : ANSD** données mises à jour***Tableau 5 : indice du chiffre d'affaires des services d'hébergement et de restauration**

Désignation des services	T4-24	T3-25	T4-25	T4-25/ T4-24	4T-25 /4T-24
HEBERGEMENT	165,7	155,8*	166,1	0,2	7,4
Services d'Hébergement	165,7	155,8*	166,1	0,2	7,4
RESTAURATION	157,1	143,8*	130,5	-17,0	2,7
Services de Restauration	157,1	143,8*	130,5	-17,0	2,7
ENSEMBLE	160,5	148,4*	143,8	-10,4	4,5

Source : ANSD** données mises à jour*

Champ couvert

Le champ d'application de l'ICAS comprend les sections H (transports et entreposage), L (activités immobilières), I (hébergement et restauration), N (activités de soutien et de bureau) ainsi que la section M (activités spécialisées, scientifiques et techniques). Cependant, toutes les sections dans les services ne sont pas encore couvertes par le calcul de cet indice.

Modalité de tirage de l'échantillon

Pour le tirage de l'échantillon, il est fait recours aux méthodes non probabilistes subjectives (choix raisonné) et basées sur le seuil d'inclusion. La technique utilisée est celle de l'exhaustif tronqué (cut-off) visant à assurer la couverture maximale du secteur des services. La méthode consiste à faire un tri des entreprises par taille décroissante du chiffre d'affaires au niveau de chaque sous-branche d'activités. Ensuite, le calcul des proportions du CA des entreprises et celui des proportions cumulées est effectué. Il est fixé un seuil de pourcentage cumulé de CA, une borne au-delà de laquelle toutes les entreprises sont retenues. Cependant, pour une meilleure représentativité de l'échantillon, certaines entreprises qui se situent en deçà du seuil sont repêchées. Une mise à jour de l'échantillon est effectuée chaque année en tenant compte des modifications dans le secteur des services. La base de sondage utilisée est celle du Centre Unique de Collecte de l'Information (CUCI) de l'ANSD. Celle-ci est une liste exhaustive de toutes les entreprises du secteur moderne qui ont déposé au moins une fois un état financier.

Modalité de calcul des indices

Les indices sont calculés de façon hiérarchique à partir des indices élémentaires des gammes de produits jusqu'à l'indice d'ensemble.

Les indices élémentaires représentent le rapport du chiffre d'affaires au cours du trimestre courant à celui correspondant à la moyenne de l'année de base ou de référence.

Les indices aux niveaux agrégés de la nomenclature sont calculés à partir de la formule de l'indice de Laspeyres. Ils concernent les indices classes, groupes, divisions, divisions regroupées, types industries et d'ensemble. Ces indices sont obtenus par une moyenne arithmétique pondérée des sous indices qui les composent.

Les nouvelles recommandations internationales de 2008 requièrent l'utilisation d'un système de double pondération dynamique avec comme variables la valeur ajoutée et les chiffres d'affaires. Les chiffres d'affaires sont utilisés jusqu'au niveau classe (catégorie à quatre chiffres de la NAEMA rev1) et les valeurs ajoutées à partir du niveau groupe (catégorie à trois chiffres de la NAEMA rev1). Chaque année, les pondérations sont actualisées, par changement de la période de référence

Diffusion

Les indices sont présentés dans un tableau au niveau branche et sous-branche selon la nomenclature des activités et produits des Etats membres d'AFRISTAT (NAEMA, rev1). Ils sont accessibles sur le site internet de l'Agence :

AGENCE NATIONALE DE LA STATISTIQUE ET DE LA DEMOGRAPHIE (ANSD)

Directeur général : **Dr. Abdou DIOUF**

Directeur général adjoint : **Dr. Momath CISSE**

Directeur des Statistiques économiques et de la Comptabilité nationale : **Mamadou Ngalgou KANE**

Chef de la Division des Statistiques conjoncturelles : **Dr. Amath DIAGO**

Chef du Bureau des Enquêtes de conjoncture : **Dr. Ramlatou DIALLO**

Equipe de rédaction : **Dr. Ramlatou DIALLO, Mamadou NDIAYE, Manga NDIAYE et Mansour Laye THIAW**

Equipe de collecte : **Alassane BALDE, Laure Alice Valérie BADJI & Ibrahima BA**

Diffusion: **Dr. El hadji Malick GUEYE & Alain François DIATTA**

