

REPUBLIQUE DU SENEGAL
Un peuple – Un but – Une foi
MINISTERE DE L'ECONOMIE, DU PLAN ET DE LA COOPERATION



***Enquête nationale sur l'Emploi au
Sénégal
Quatrième trimestre 2018***

Note d'informations

COMITE DE DIRECTION	
Directeur Général	Babacar NDIR
Directeur Général Adjoint	Allé Nar DIOP
Directeur des Statistiques démographiques et sociales	Papa Ibrahima Sylmang SENE
Chef de la Division des Statistiques sociales et du Suivi des Conditions de Vie et de la Pauvreté par intérim	Macoumba DIOUF
Chef du Bureau des Statistiques sociales	Nalar Kouady Serge MANEL
Equipe de rédaction	Tidiane KAMARA Alioune TAMBOURA Fatima SY

Cette note d'informations présente les principaux résultats de l'Enquête nationale sur l'Emploi au Sénégal (ENES) au quatrième trimestre 2018. L'enquête a été réalisée par l'Agence nationale de la Statistique et de la Démographie (ANSD).

Pour tout renseignement sur l'ENES, veuillez contacter :

Agence nationale de la Statistique et de la Démographie (ANSD)

BP 116, Dakar, Sénégal.

Tél. : (+221) 33 869 21 39

Fax : (+221) 33 824 36 15

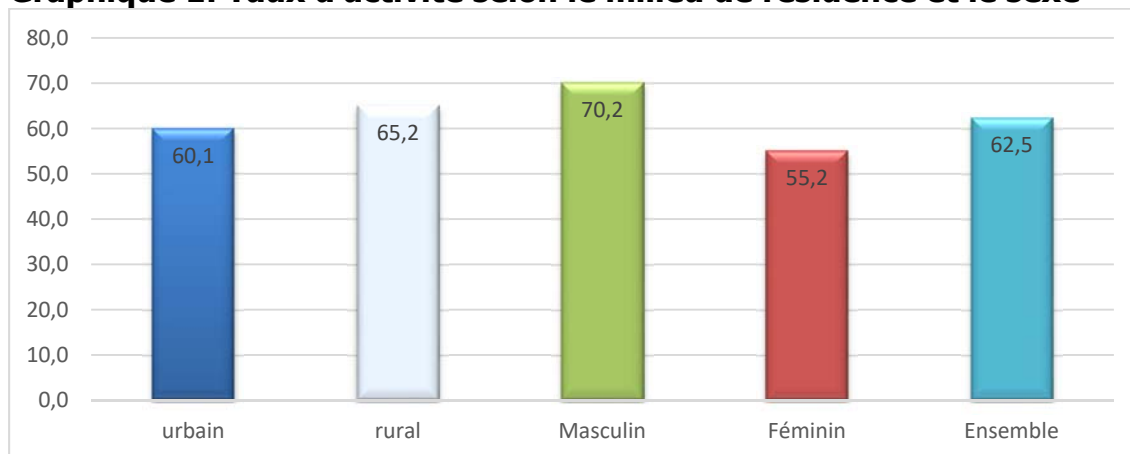
Internet : www.ansd.sn

Email : statsenegal@ansd.sn

I. Le niveau d'activité

Plus de la moitié (62,5%) de la population en âge de travailler (âgée de 15 ans ou plus) a participé au marché du travail au quatrième trimestre de l'année 2018. La participation au marché du travail varie selon le milieu de résidence, avec un taux de 60,1% en milieu urbain, contre 65,2% en milieu rural. Ce taux varie également selon le sexe. Il est de 70,2% pour les hommes et 55,2% pour les femmes.

Graphique 1: Taux d'activité selon le milieu de résidence et le sexe



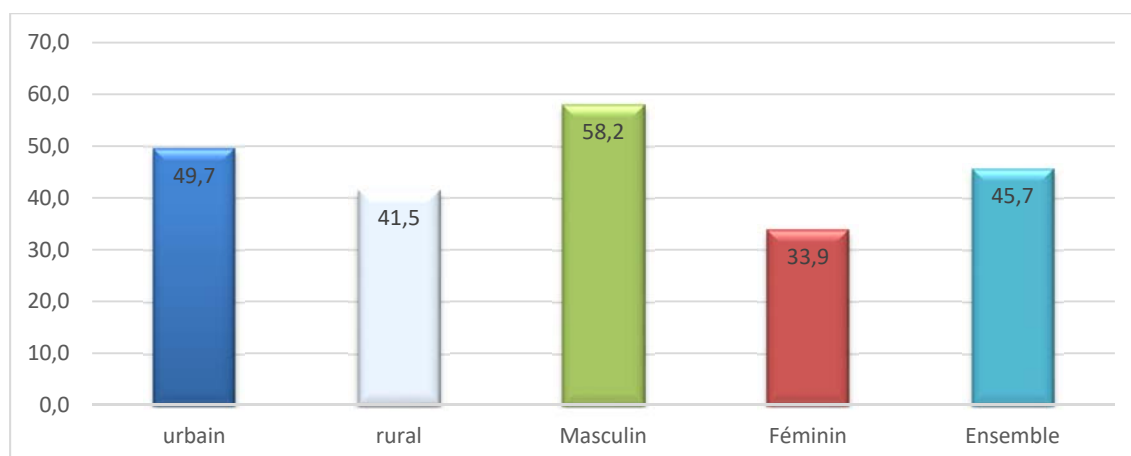
Source : ENES 2018 4^e trimestre, ANSD

II. Niveau d'emploi

La population en emploi est constituée des employeurs et travailleurs pour compte propre ainsi que des salariés. 45,7% de la population en âge de travailler a eu un emploi¹. Le taux d'emploi est plus élevé en milieu urbain avec 49,7% contre 41,5% en milieu rural. Des variations plus importantes sont observées entre les hommes et les femmes. Pour les hommes, le taux d'emploi est à 58,2% contre 33,9% pour les femmes.

¹ Les aides familiaux ne sont pas pris en compte dans l'emploi

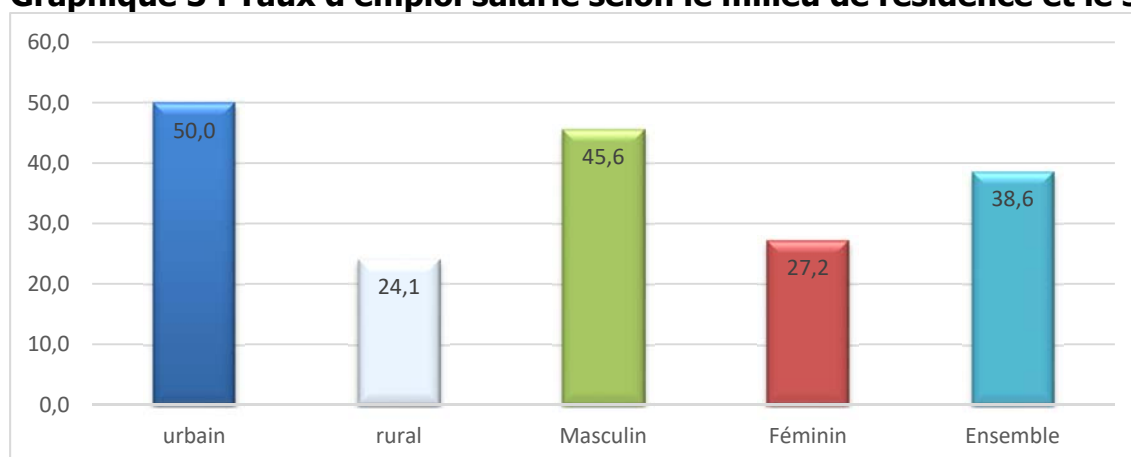
Graphique 2 : Taux d'emploi selon le milieu de résidence et le sexe



Source : ENES 2018 4^e trimestre, ANSD

Concernant l'emploi salarié, au quatrième trimestre 2018, plus du tiers de la population en emploi (38,6 %) est salarié. Le taux d'emploi salarié des hommes est plus important que celui des femmes, soit respectivement 45,6% et 27,2%. Ces écarts sont encore plus accentués selon le milieu de résidence, avec un taux d'emploi salarié de 50,0% en milieu urbain contre 24,1% en zone rurale.

Graphique 3 : Taux d'emploi salarié selon le milieu de résidence et le sexe



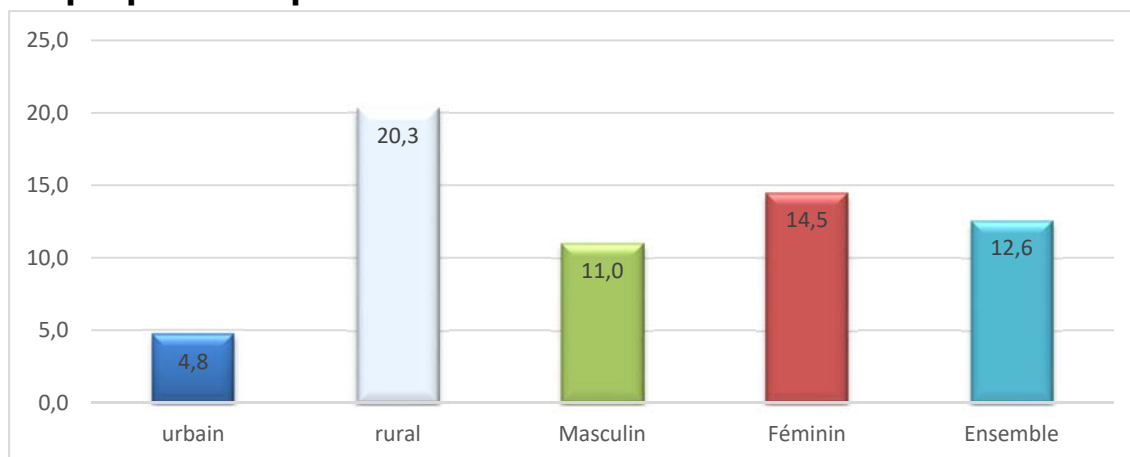
Source : ENES 2018 4^e trimestre, ANSD

III. Aides-familiaux

Les aides-familiaux qui constituent une composante importante de la main-d'œuvre au Sénégal. Ils ont représenté 12,6% de la main-d'œuvre au quatrième trimestre de l'année 2018. En milieu rural, 20,3% de la main-d'œuvre est constitué d'aides-

familiaux. Selon le sexe, les aides-familiaux concernent davantage les femmes (14,5%) que les hommes (11,0%).

Graphique 6 : Proportion d'aides familiaux dans la main-d'œuvre

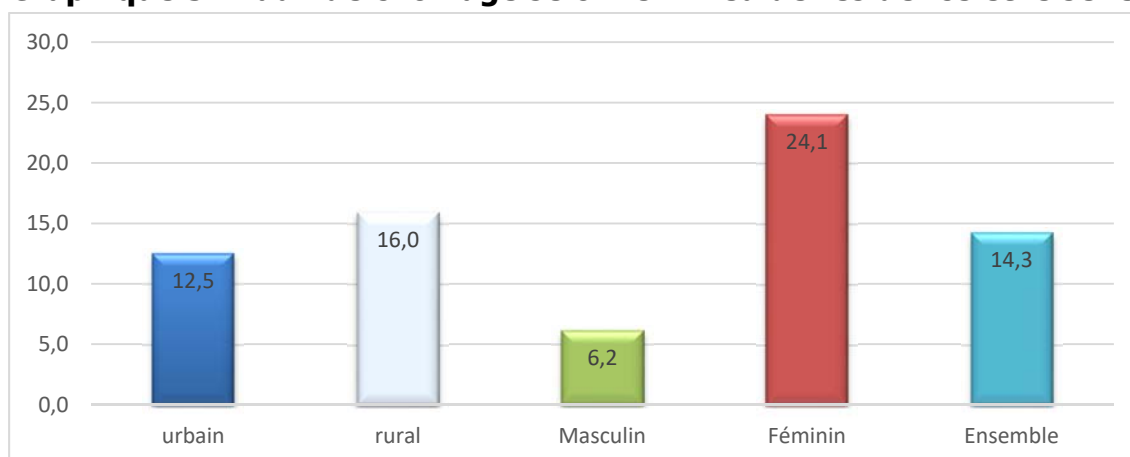


Source : ENES 2018 4^e trimestre, ANSD

IV. Niveau du chômage

Le niveau du chômage des personnes âgées de 15 ans ou plus est évalué à 14,3% au quatrième trimestre 2018. Ce phénomène est légèrement plus noté en milieu rural où 16,0% de la population active est au chômage contre 12,5% en zone urbaine. Selon le sexe, le chômage affecte davantage les femmes (24,1%) que les hommes (6,2%).

Graphique 5 : Taux de chômage selon le milieu de résidence et le sexe



Source : ENES 2018 4^e trimestre, ANSD