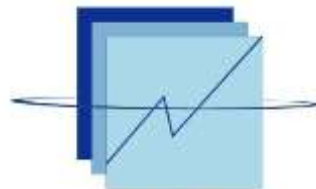


RÉPUBLIQUE DU SÉNÉGAL

Un Peuple - Un But - Une Foi

MINISTÈRE DE L'ÉCONOMIE
DU PLAN ET DE LA COOPÉRATION



ANSD

Agence Nationale de
la Statistique et de la Démographie

Enquête nationale sur l'Emploi au Sénégal Premier trimestre 2024

Note d'informations

Juin 2024

COMITE DE DIRECTION	
Directeur général	Abdou DIOUF
Directeur des Statistiques démographiques et sociales	Atoumane FALL
Chef de la Division des Statistiques sociales et de Suivi des Conditions de Vie	Adjibou Oppa BARRY
Chef du Bureau des Statistiques sociales	Nalar Kouady Serge MANEL
Equipe de rédaction	Moussa SALL Ousseynou NDIAYE

Pour tout renseignement sur l'ENES, veuillez contacter :

Agence nationale de la Statistique et de la Démographie (ANSD)

BP 116, Dakar, Sénégal.

Tél. : (+221) 33 869 21 39

Fax : (+221) 33 824 36 15

Internet : www.ansd.sn

Email : statsenegal@ansd.sn

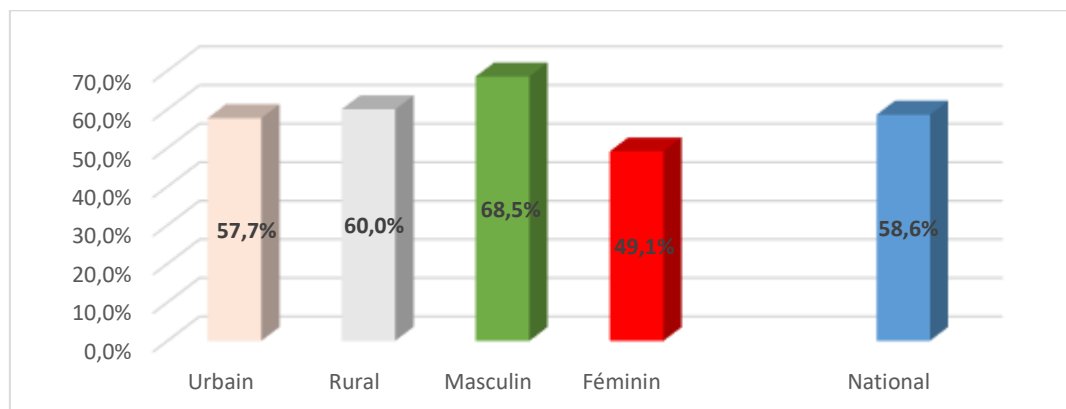
Introduction

L'ANSD réalise à fréquence trimestrielle l'enquête nationale sur l'emploi au Sénégal (ENES). Une note de synthèse est produite pour chaque édition. Elle porte sur les principaux résultats sur la structure et l'évolution au rythme trimestriel et en glissement annuel des indicateurs clés de la main-d'œuvre. Cette présente note concerne le premier trimestre de l'année 2024. Sur un échantillon initial constitué de 3258 ménages, 3237 ont été effectivement enquêtés ; soit un taux de couverture de 99,4%.

I. Niveau d'activité

Au premier trimestre de l'année 2024, 58,6% des personnes en âge de travailler ont participé au marché du travail. Ce niveau d'activité a été plus élevé en milieu rural où il est ressorti à 60,0% contre 57,7% en milieu urbain. Selon le sexe, il est plus élevé chez les hommes que chez les femmes avec des taux respectifs de 68,5% et de 49,1%. En glissement annuel, le niveau de participation s'est rétracté de 1,2 point de pourcentage par rapport à la même période en 2023.

Graphique 1: Taux d'activité par milieu de résidence et par sexe



Source : ANSD. ENES 2024, 1^{er} trimestre

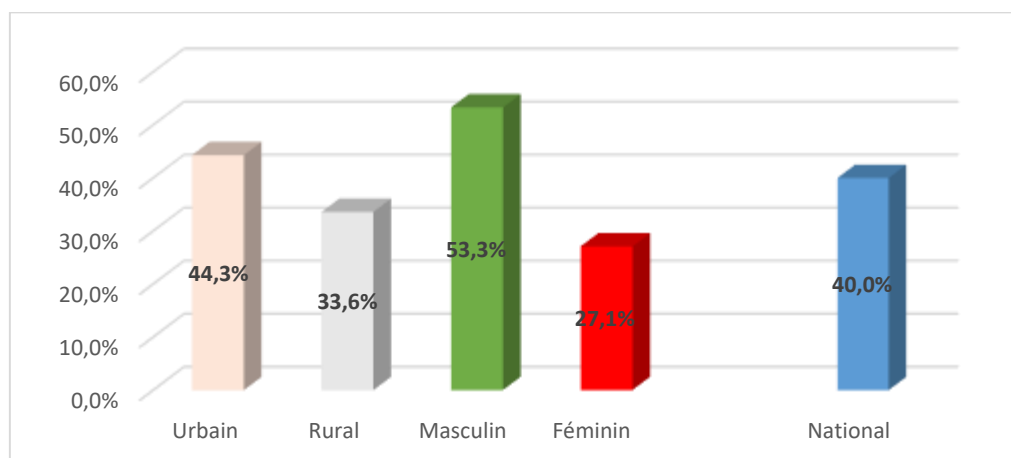
II. Niveau d'emploi

Au compte du trimestre sous revu, le taux d'emploi¹ qui mesure la part des personnes en emploi parmi celles en âge de travailler est ressorti à 40,0%. Il s'est rétracté de 3,9 points de pourcentage par rapport au troisième trimestre de 2023 où il s'était stabilisé à 43,9%. Il a été plus élevé en milieu urbain qu'en milieu rural, avec des taux respectifs

¹ Les aides familiaux ne sont pas pris en compte dans l'emploi

de 44,3% et de 33,6%. En outre, le taux d'emploi a été plus élevé chez les hommes (53,3% contre 27,1% chez les femmes).

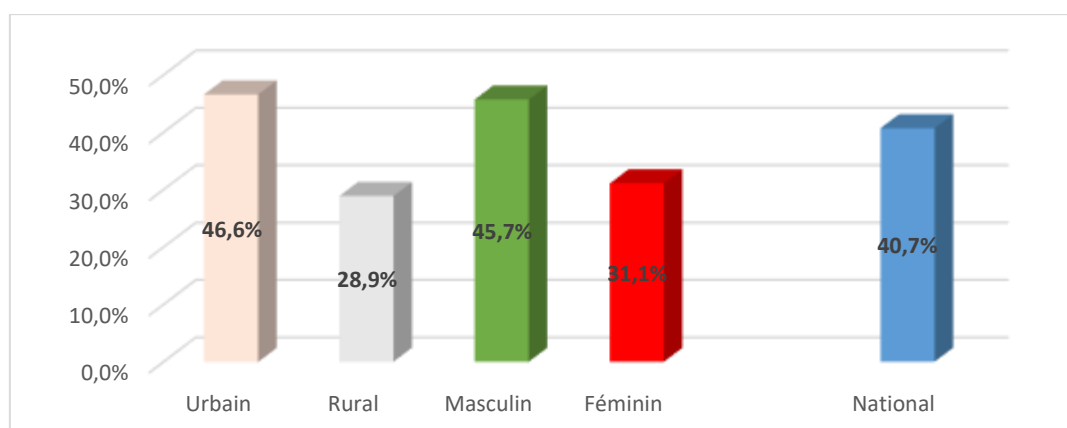
Graphique 2 : Taux d'emploi par milieu de résidence et par sexe



Source : ANSD. ENES 2024, 1^{er} trimestre

S'agissant de l'emploi salarié, sa part, dans le total des emplois, s'est située à 40,7% au titre du trimestre sous revu. Cette proportion s'est accrue de 1,3 point de pourcentage par rapport à la période correspondante de l'année 2023 (39,4%). Elle varie selon le sexe et selon le milieu de résidence. Chez les hommes, elle est estimée à 45,7% contre 31,1% pour les femmes. L'accès à l'emploi salarié est plus important en milieu urbain (46,6%) qu'en zone rurale (28,9%).

Graphique 3 : Part de l'emploi salarié par milieu de résidence et par sexe



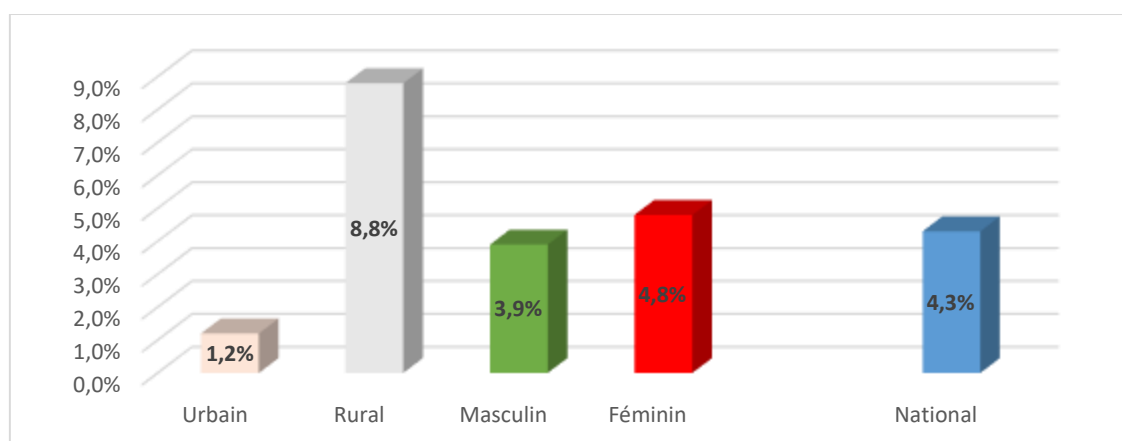
Source : ANSD. ENES 2024, 1^{er} trimestre

III. Aides-familiaux

Au premier trimestre de l'année 2024, les aides-familiaux ont représenté 4,3% de la main-d'œuvre (ou population active) contre 4,5% au trimestre correspondant de

l'année précédente ; soit une baisse de 0,2 point de pourcentage. Ils sont essentiellement résidents en milieu rural (8,8% de la main-d'œuvre contre 1,2% en milieu urbain). Suivant le sexe, il a été noté une supériorité numérique des femmes dans la population des aides-familiaux (4,8% contre 3,9% pour les hommes).

Graphique 4 : Proportion d'aides-familiaux dans la main-d'œuvre



Source : ANSD. ENES 2024, 1^{er} trimestre

IV. Niveau du chômage

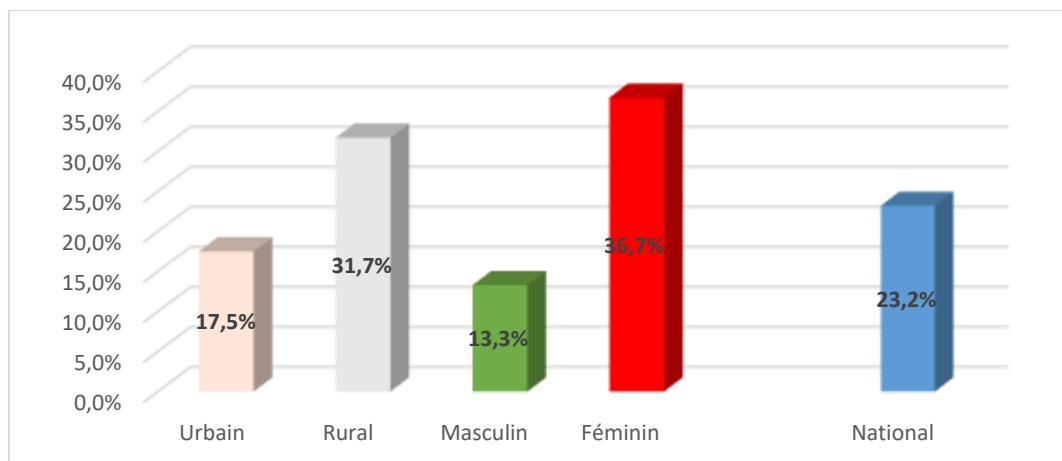
Au sens du Bureau internationale du Travail (BIT), les chômeurs comprennent toutes les personnes en âge de travailler qui, au cours de la période de référence, ont été sans travail, disponibles pour travailler durant une période de deux semaines et ont recherché un travail sur la période des quatre semaines ayant précédé la date de collecte.

Toutefois, cette définition s'avère restrictive pour le Sénégal eu égard au marché du travail qui est peu structuré pour la recherche de travail. A cet effet, les personnes sans emploi, qui sont disponibles, mais ne recherchent pas un emploi pour des raisons jugées indépendantes de leur volonté sont comptées parmi les chômeurs et pris ainsi en compte dans la détermination du niveau de chômage dans le pays. Le niveau de chômage au sens strict du BIT et celui au sens élargi sont produits pour des besoins de comparaison.

Le taux de chômage (élargi) est passé de 21,5% au premier trimestre de 2023 à 23,2% sur la même période en 2024, soit une hausse de 1,7 point de pourcentage. Au sens strict du BIT, il est ressorti à 4,7% au trimestre sous revu.

Au compte du trimestre sous revu, le taux de chômage au sens élargi est plus élevé en milieu rural (31,7% contre 17,5% en zone urbaine). Selon le sexe, le chômage touche plus les femmes (36,7%) que les hommes (13,3%).

Graphique 5 : Taux de chômage par milieu de résidence et par sexe



Source : ANSD. ENES 2024, 1^{er} trimestre

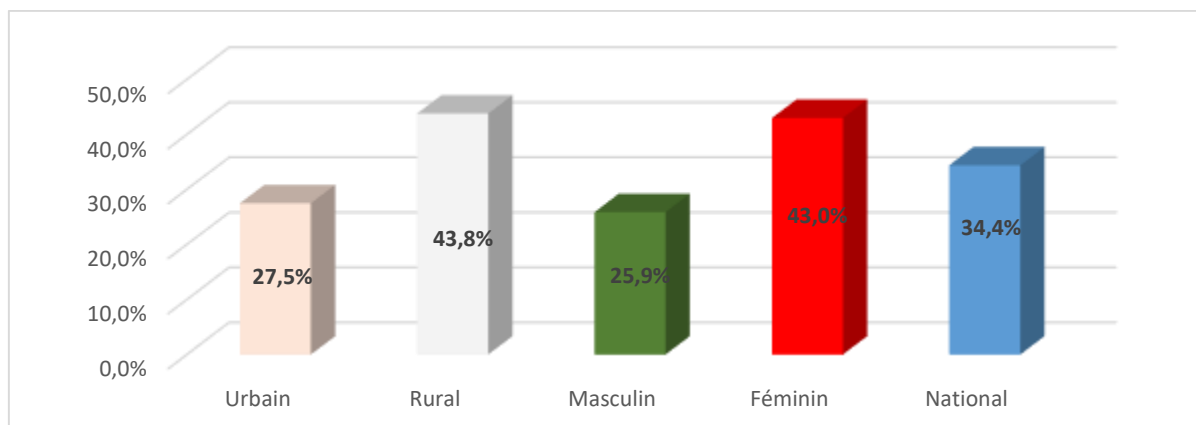
V. Profil des jeunes NEET

Les NEET sont les jeunes âgés de 15 à 24 ans qui ne sont ni emploi, ni en éducation, ni en formation. Le profilage de ces jeunes contribue à une meilleure compréhension du marché du travail.

Au premier trimestre de l'année 2024, les NEET représentent 34,4% de la population âgés de 15 à 24 ans. Ce taux est plus élevé en milieu rural qu'en milieu urbain. En effet, il s'établit à 43,8% en milieu rural contre 27,5% en milieu urbain.

Selon le sexe, on note une supériorité des NEET chez les femmes, soit 43,0% contre 25,9% chez les hommes.

Graphique 6 : NEET par milieu de résidence et par sexe



Source : ANSD. ENES 2024, 1^{er} trimestre

Conclusion

La participation au marché du travail et le niveau d'emploi sont plus importants chez les hommes. Les aides-familiaux, dont le poids est non négligeable dans la production de biens et services sont nettement plus concentrés en milieu rural. On note aussi que le chômage et la catégorie des NEET touchent plus le milieu rural et les femmes.

En glissement annuel, l'évolution des principaux indicateurs du marché du travail laisse apparaître une diminution des taux d'activité et d'emploi, et une hausse de la part de l'emploi salarié et du niveau du chômage au sens élargi.